




ՓՈԽԱՌՈՒԹՅՈՒՆՆԵՐԻ ԾՐԱԳԻՐ 2020 ԹՎԱԿԱՆ



Երևան, 19 դեկտեմբերի 2019թ.



Բովանդակություն

1. ՀԱՐԿԱԲՅՈՒՋԵՏԱՅԻՆ ՇՐՋԱՆԱԿԸ
2. ՖԻՆԱՆՍԱԿԱՆ ԿԱՐԻՔՆ ՈՒ ՊԱԿԱՍՈՒՐԴԻ ՖԻՆԱՆՍԱՎՈՐՄԱՆ ԱՂԲՅՈՒՐՆԵՐԸ
3. ՊԱԿԱՍՈՒՐԴԻ ՖԻՆԱՆՍԱՎՈՐՄԱՆ ՊԱՐՏՔԱՅԻՆ ԳՈՐԾԻՔԱԿԱԶՄԸ
4. ԿԱՌԱՎԱՐՈՒԹՅԱՆ ՊԱՐՏՔԻ ՄԱՐՈՒՄՆ ՈՒ ՍՊԱՍԱՐԿՈՒՄԸ
5. ԿԱՌԱՎԱՐՈՒԹՅԱՆ ՊԱՐՏՔԸ 2020 ԹՎԱԿԱՆԻ ՏԱՐԵՎԵՐՋԻՆ



Բովանդակություն

1. ՀԱՐԿԱԲՅՈՒՋԵՏԱՅԻՆ ՇՐՋԱՆԱԿԸ
2. ՖԻՆԱՆՍԱԿԱՆ ԿԱՐԻՔՆ ՈՒ ՊԱԿԱՍՈՒՐԴԻ ՖԻՆԱՆՍԱՎՈՐՄԱՆ ԱՂԲՅՈՒՐՆԵՐԸ
3. ՊԱԿԱՍՈՒՐԴԻ ՖԻՆԱՆՍԱՎՈՐՄԱՆ ՊԱՐՏՔԱՅԻՆ ԳՈՐԾԻՔԱԿԱԶՄԸ
4. ԿԱՌԱՎԱՐՈՒԹՅԱՆ ՊԱՐՏՔԻ ՄԱՐՈՒՄՆ ՈՒ ՍՊԱՍԱՐԿՈՒՄԸ
5. ԿԱՌԱՎԱՐՈՒԹՅԱՆ ՊԱՐՏՔԸ 2020 ԹՎԱԿԱՆԻ ՏԱՐԵՎԵՐՋԻՆ



Հարկաբյուջետային շրջանակ

ՀՀ 2020 թվականի պետական բյուջեի հիմքում դրված հիմնական ցուցանիշները

Ցուցանիշներ	2020թ.
ՀՆԱ, մլրդ դրամ	7,095.1
Իրական աճ, %	4.9
ՀՆԱ-ի դեֆլյատոր, %	3.0
Պետական բյուջեի եկամուտներ, մլրդ դրամ	1,695.0
Պետական բյուջեի ծախսեր, մլրդ դրամ	1,855.7
այդ թվում՝ առանց պարտքի գծով տոկոսավճարների	1,687.7
Պետական բյուջեի պակասուրդ, մլրդ դրամ	(160.7)
Պետական բյուջեի պակասուրդ, %-ներով ՀՆԱ-ի նկատմամբ	(2.3)
Փոխարկումների համար կիրառված ԱՄՆ դոլար / ՀՀ դրամ փոխարժեք ¹	476.46

¹ 01.11.2019թ. դրությամբ արժույթային շուկայում ձևավորված միջին փոխարժեք (աղբյուր՝ ՀՀ կենտրոնական բանկ):

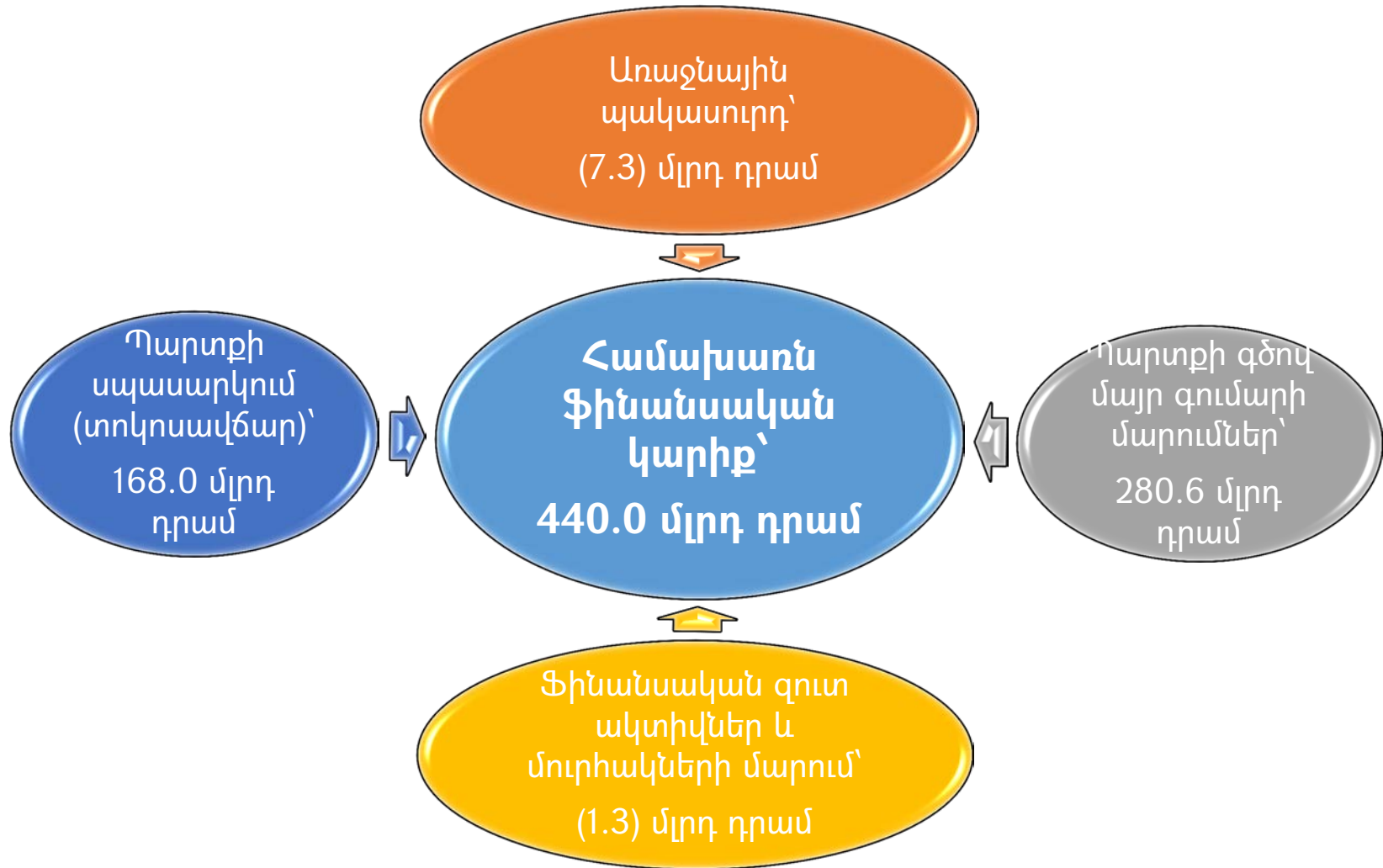


Բովանդակություն

1. ՀԱՐԿԱԲՅՈՒՋԵՏԱՅԻՆ ՇՐՋԱՆԱԿԸ
2. **ՖԻՆԱՆՍԱԿԱՆ ԿԱՐԻՔՆ ՈՒ ՊԱԿԱՍՈՒՐԴԻ ՖԻՆԱՆՍԱՎՈՐՄԱՆ ԱՂԲՅՈՒՐՆԵՐԸ**
3. ՊԱԿԱՍՈՒՐԴԻ ՖԻՆԱՆՍԱՎՈՐՄԱՆ ՊԱՐՏՔԱՅԻՆ ԳՈՐԾԻՔԱԿԱԶՄԸ
4. ԿԱՌԱՎԱՐՈՒԹՅԱՆ ՊԱՐՏՔԻ ՄԱՐՈՒՄՆ ՈՒ ՍՊԱՍԱՐԿՈՒՄԸ
5. ԿԱՌԱՎԱՐՈՒԹՅԱՆ ՊԱՐՏՔԸ 2020 ԹՎԱԿԱՆԻ ՏԱՐԵՎԵՐՋԻՆ



Համախառն ֆինանսական կարիքը





Համախառն ֆինանսական կարիքի ֆինանսավորման կառուցվածքը

61%

Ներքին փոխառություններ-
կիրականացվի 268 մլրդ դրամի պետական գանձապետական պարտատոմսերի տեղաբաշխում, որից մուտքը կկազմի **268.2 մլրդ դրամ**,

39%

Արտաքին փոխառություններ-
արտաքին վարկերի գծով կիրականացվի **171.8 մլրդ դրամի ֆինանսավորում:**



Փոխառու միջոցների զուտ ներգրավում

Պետական բյուջեի պակասուրդի **զուտ ֆինանսավորումը** փոխառու միջոցների հաշվին (առանց մուրհակների) կկազմի **159.3 մլրդ դրամ**

ներքին աղբյուրներ՝
145 մլրդ դրամ

արտաքին աղբյուրներ՝
14.3 մլրդ դրամ

Դրամային պարտատոմսեր՝
145 մլրդ դրամ

մուտք տեղաբաշխումից՝
268.2 մլրդ դրամ

մարում / հետգնում՝
123.2 մլրդ դրամ

Արտաքին վարկեր՝
60.9 մլրդ դրամ

վարկերի ստացում՝
171.8 մլրդ դրամ

վարկերի մարում՝
110.9 մլրդ դրամ

Արտարժույթային պարտատոմսեր
(46.5) **մլրդ դրամ**

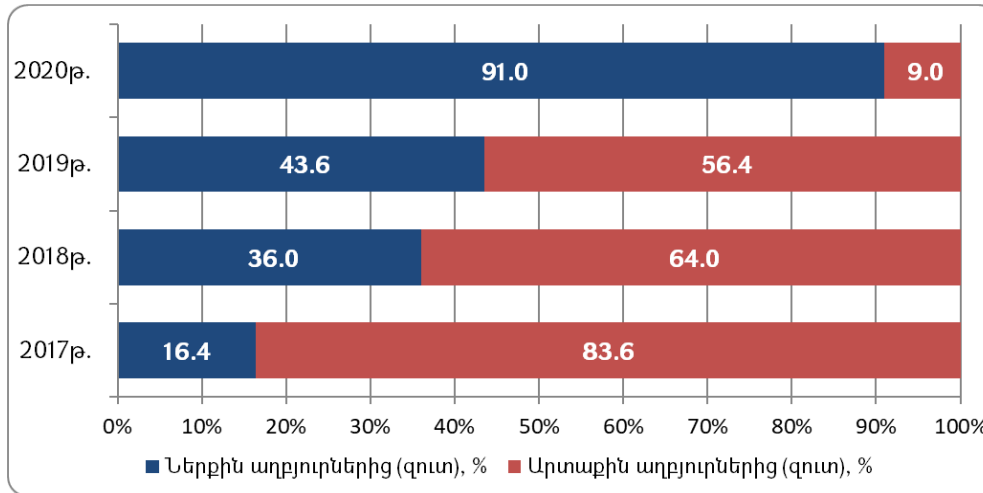
մարում՝ **46.5 մլրդ դրամ**

Պակասուրդի ֆինանսավորման համար զուտ կներգրավվի 159.3 մլրդ դրամի կամ 334.3 մլն ԱՄՆ դոլարի փոխառու միջոցներ:



2017-2020թթ. փոխառու զուտ միջոցների ներգրավման աղբյուրները և գործիքները

	2017թ.	2018թ.	2019թ. կանխ.	2020թ. կանխ.
Պետական բյուջեի պակասուրդի զուտ ֆինանսավորում փոխառու միջոցների հաշվին (առանց մուրհակների) որից՝	278.7	133.3	232.6	159.3
Ներքին աղբյուրներից	45.7	48.0	101.3	145.0
այդ թվում՝				
պետական գանձապետական պարտատոմսերի հաշվին	45.7	48.0	101.3	145.0
Արտաքին աղբյուրներից	233.0	85.3	131.3	14.3
այդ թվում՝				
վարկերի և փոխառությունների հաշվին	233.0	85.3	90.1	60.9
ստացում	280.9	154.5	178.7	171.8
մարում	(47.9)	(69.2)	(88.6)	(110.9)
արտարժույթային պետական պարտատոմսերի հաշվին	-	-	41.2	(46.5)
տեղաբաշխումից մուտք	-	-	231.0	-
մարում	-	-	(189.8)	(46.5)





Բովանդակություն

1. ՀԱՐԿԱԲՅՈՒՋԵՏԱՅԻՆ ՇՐՋԱՆԱԿԸ
2. ՖԻՆԱՆՍԱԿԱՆ ԿԱՐԻՔՆ ՈՒ ՊԱԿԱՍՈՒՐԴԻ ՖԻՆԱՆՍԱՎՈՐՄԱՆ ԱՂԲՅՈՒՐՆԵՐԸ
3. **ՊԱԿԱՍՈՒՐԴԻ ՖԻՆԱՆՍԱՎՈՐՄԱՆ ՊԱՐՏՔԱՅԻՆ ԳՈՐԾԻՔԱԿԱԶՄԸ**
4. ԿԱՌԱՎԱՐՈՒԹՅԱՆ ՊԱՐՏՔԻ ՄԱՐՈՒՄՆ ՈՒ ՍՊԱՍԱՐԿՈՒՄԸ
5. ԿԱՌԱՎԱՐՈՒԹՅԱՆ ՊԱՐՏՔԸ 2020 ԹՎԱԿԱՆԻ ՏԱՐԵՎԵՐՋԻՆ



Ներքին աղբյուրներից բյուջեի պակասուրդի ֆինանսավորման գործիքակազմը

ԿԱՐՃԱԺԱՄԿԵՏ ՊԱՐՏԱՏՈՄՍԵՐ	3, 6, 9, 12 ամիս
ՄԻՋՆԱԺԱՄԿԵՏ ՊԱՐՏԱՏՈՄՍԵՐ	3 և 5 տարի
ԵՐԿԱՐԱԺԱՄԿԵՏ ՊԱՐՏԱՏՈՄՍԵՐ	10 և 30 տարի
ԽՆԱՅՈՂԱԿԱՆ ՊԱՐՏԱՏՈՄՍԵՐ	6 ամիս, 1, 2 և 3 տարի



2020 թվականին նախատեսվող նոր թողարկումները

Պարտատոմս	Մարման օր
3 տարի	29 ապրիլի 2023թ.
5 տարի	29 ապրիլի 2025թ.

30 տարի մարման ժամկետով պարտատոմսերի թողարկումն իրականացվել է 2019թ. հոկտեմբերին 29-ին:

Պետական գանձապետական պարտատոմսերի տեղաբաշխման աճուրդների օրացույց

Հունվար 2020							
Շաբաթ	ԵՐԿ	ԵՐՔ	ՉՐՔ	ՀՆԳ	ՈւՐԲ	ՇԲԹ	ԿԻՐ
1			1	2	3	4	5
2	6	7	8	9	10	11	12
3	13	14	15	16	17	18	19
4	20	21	22	23	24	25	26
5	27	28	29	30	31		

Փետրվար 2020							
Շաբաթ	ԵՐԿ	ԵՐՔ	ՉՐՔ	ՀՆԳ	ՈւՐԲ	ՇԲԹ	ԿԻՐ
5						1	2
6	3	4	5	6	7	8	9
7	10	11	12	13	14	15	16
8	17	18	19	20	21	22	23
9	24	25	26	27	28	29	

Մարտ 2020							
Շաբաթ	ԵՐԿ	ԵՐՔ	ՉՐՔ	ՀՆԳ	ՈւՐԲ	ՇԲԹ	ԿԻՐ
9							1
10	2	3	4	5	6	7	8
11	9	10	11	12	13	14	15
12	16	17	18	19	20	21	22
13	23	24	25	26	27	28	29
14	30	31					

Ապրիլ 2020							
Շաբաթ	ԵՐԿ	ԵՐՔ	ՉՐՔ	ՀՆԳ	ՈւՐԲ	ՇԲԹ	ԿԻՐ
14			1	2	3	4	5
15	6	7	8	9	10	11	12
16	13	14	15	16	17	18	19
17	20	21	22	23	24	25	26
18	27	28	29	30			

Մայիս 2020							
Շաբաթ	ԵՐԿ	ԵՐՔ	ՉՐՔ	ՀՆԳ	ՈւՐԲ	ՇԲԹ	ԿԻՐ
18					1	2	3
19	4	5	6	7	8	9	10
20	11	12	13	14	15	16	17
21	18	19	20	21	22	23	24
22	25	26	27	28	29	30	31

Հունիս 2020							
Շաբաթ	ԵՐԿ	ԵՐՔ	ՉՐՔ	ՀՆԳ	ՈւՐԲ	ՇԲԹ	ԿԻՐ
23	1	2	3	4	5	6	7
24	8	9	10	11	12	13	14
25	15	16	17	18	19	20	21
26	22	23	24	25	26	27	28
27	29	30					

Հուլիս 2020							
Շաբաթ	ԵՐԿ	ԵՐՔ	ՉՐՔ	ՀՆԳ	ՈւՐԲ	ՇԲԹ	ԿԻՐ
27			1	2	3	4	5
28	6	7	8	9	10	11	12
29	13	14	15	16	17	18	19
30	20	21	22	23	24	25	26
31	27	28	29	30	31		

Օգոստոս 2020							
Շաբաթ	ԵՐԿ	ԵՐՔ	ՉՐՔ	ՀՆԳ	ՈւՐԲ	ՇԲԹ	ԿԻՐ
31						1	2
32	3	4	5	6	7	8	9
33	10	11	12	13	14	15	16
34	17	18	19	20	21	22	23
35	24	25	26	27	28	29	30
36	31						

Սեպտեմբեր 2020							
Շաբաթ	ԵՐԿ	ԵՐՔ	ՉՐՔ	ՀՆԳ	ՈւՐԲ	ՇԲԹ	ԿԻՐ
36		1	2	3	4	5	6
37	7	8	9	10	11	12	13
38	14	15	16	17	18	19	20
39	21	22	23	24	25	26	27
40	28	29	30				

Հոկտեմբեր 2020							
Շաբաթ	ԵՐԿ	ԵՐՔ	ՉՐՔ	ՀՆԳ	ՈւՐԲ	ՇԲԹ	ԿԻՐ
40				1	2	3	4
41	5	6	7	8	9	10	11
42	12	13	14	15	16	17	18
43	19	20	21	22	23	24	25
44	26	27	28	29	30	31	

Նոյեմբեր 2020							
Շաբաթ	ԵՐԿ	ԵՐՔ	ՉՐՔ	ՀՆԳ	ՈւՐԲ	ՇԲԹ	ԿԻՐ
44							1
45	2	3	4	5	6	7	8
46	9	10	11	12	13	14	15
47	16	17	18	19	20	21	22
48	23	24	25	26	27	28	29
49	30						

Դեկտեմբեր 2020							
Շաբաթ	ԵՐԿ	ԵՐՔ	ՉՐՔ	ՀՆԳ	ՈւՐԲ	ՇԲԹ	ԿԻՐ
49		1	2	3	4	5	6
50	7	8	9	10	11	12	13
51	14	15	16	17	18	19	20
52	21	22	23	24	25	26	27
53	28	29	30	31			

- Պետական գանձապետական կարճաժամկետ պարտատոմսեր
- Պետական գանձապետական միջնաժամկետ պարտատոմսեր
- Պետական գանձապետական երկարաժամկետ պարտատոմսեր



Պետական գանձապետական պարտատոմսերով նախատեսվող գործառնությունները

Տեղաբաշխում	268.0 մլրդ դրամ
Մարում	97.2 մլրդ դրամ
Հետգնում	26.0 մլրդ դրամ
Տոկոսավճար	85.5 մլրդ դրամ

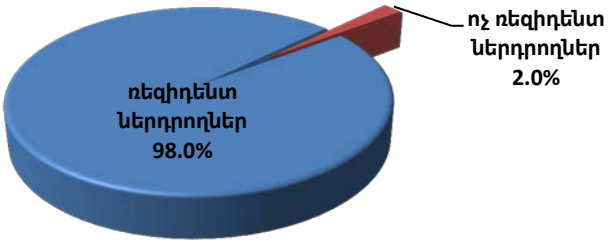


Գանձապետական Պահառու

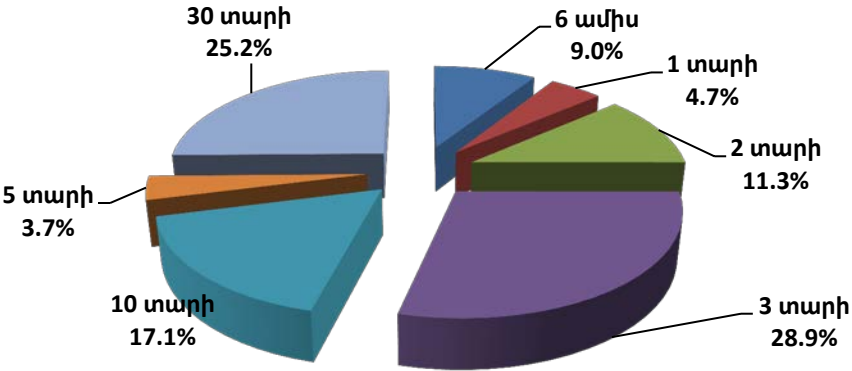
	Առ 31.12.2018թ.	Առ 31.11.2019թ.
ԳՊ-ի շրջանառության ծավալը (մլն դրամ)	5,741.7	6,729.7
ԳՊ-ի կշիռը պետական գանձապետական պարտատոմսերում, %	0.98	0.99
Ընդամենը դեպո հաշիվների քանակը (աճողական)	1,515	1,648

2019թ. հունվար-նոյեմբերին ԳՊ-ի միջոցով կատարված ներդրումների ծավալը կազմել է 5,234.5 մլն դրամ, որից 2,821.9 մլն դրամը՝ խնայողական արժեկտրոնային պարտատոմսերի գծով :

ԳՊ ներդրողների կառուցվածքը



2019թ. հունվար-նոյեմբերին կատարված ներդրումների կառուցվածքը



Վաճառքում առկա խնայողական արժեկտրոնային պարտատոմսերի պայմաններն առ 31.11.2019թ.

Մարման ժամկետ	Արժեկտրոն, %
6 ամիս	7.0
12 ամիս	8.0
24 ամիս	9.0
36 ամիս	9.5



Ֆինանսավորումն արտարժույթային պարտատոմսերով

Արտարժույթային պետական պարտատոմսերի գծով նախատեսվում է իրականացնել միայն 2020 թվականի սեպտեմբերի 30-ին մարման ենթակա պարտատոմսերի մարումը՝ 46.5 մլրդ դրամ (97.7 մլն ԱՄՆ դոլար), որի համար հիմնականում կօգտագործվի 2019 թվականին արտարժույթային պարտատոմսերի գծով կատարված գործառնությունների արդյունքում ձևավորված միջոցները:

Չի ավելացվի արտարժույթային պետական պարտատոմսերի գծով պարտքի մնացորդը՝ պահպանելով այն 1 մլրդ ԱՄՆ դոլարի չափով և շրջանառության մեջ ունենալով երկու ուղենշային թողարկում, որոնք ենթակա են մարման 2025 ու 2029 թվականներին:



Ֆինանսավորումն արտաքին վարկերով (1)

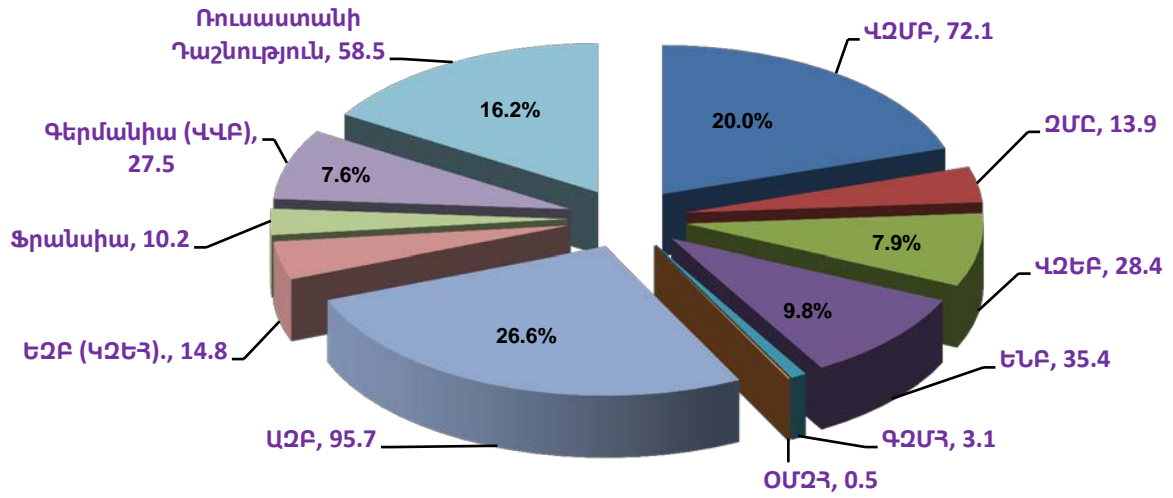
Արտաքին վարկերի գծով կատարվելու է 171.6 մլրդ դրամի (360.2 մլն ԱՄՆ դոլար) մասհանումներ և 110.9 մլրդ դրամի (232.8 մլն ԱՄՆ դոլար) մայր գումարի մարումներ:

Բյուջետային աջակցության վարկեր չեն ներգրավվելու

Մասհանումների կառուցվածքն ըստ ոլորտների (մլն ԱՄՆ դոլար)



Մասհանումների կառուցվածքն ըստ վարկատուների, մլն ԱՄՆ դոլար

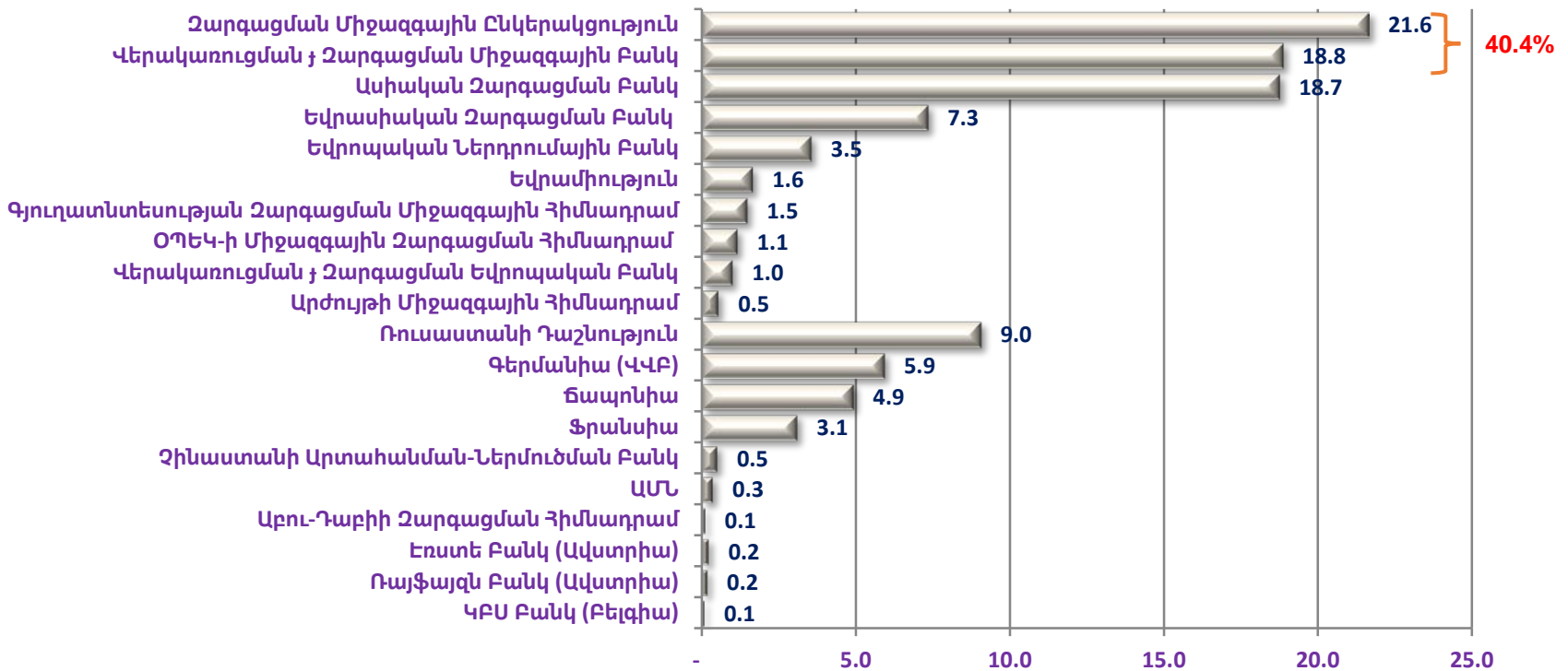


Նպատակային վարկային ծրագրերի գծով մասհանումների կառուցվածքում խոշորագույնը Հայկական ատոմակայանի վերականգնման ծրագիրն է՝ 31.3 մլն ԱՄՆ դոլար



Ֆինանսավորումն արտաքին վարկերով (2)

2020 թվականի տարեվերջի դրությամբ կառավարության արտաքին վարկերի գծով պարտքի 40.4%-ը բաժին կրնկնի Համաշխարհային Բանկին:



2020 թվականի տարեվերջի դրությամբ կառավարության գործող արտաքին վարկերի գծով չմասհանված մնացորդը կկազմի 0.94 մլրդ ԱՄՆ դոլար:

- ✓ Գերմանիա (ՎՎԲ) – 0.29 մլրդ ԱՄՆ դոլար (31%),
- ✓ ԱԶԲ – 0.20 մլրդ ԱՄՆ դոլար (22%),
- ✓ ԵԶԲ (ԿԶԵՀ) – 0.17 մլրդ ԱՄՆ դոլար (17%),
- ✓ ՎԶՄԲ – 0.13 մլրդ ԱՄՆ դոլար (24%),
- ✓ Ռուսաստանի Դաշնություն – 0.07 մլրդ ԱՄՆ դոլար (7%),
- ✓ այլ վարկատուներ – 0.09 մլրդ ԱՄՆ դոլար (9%):



Բովանդակություն

1. ՀԱՐԿԱԲՅՈՒՋԵՏԱՅԻՆ ՇՐՋԱՆԱԿԸ
2. ՖԻՆԱՆՍԱԿԱՆ ԿԱՐԻՔՆ ՈՒ ՊԱԿԱՍՈՒՐԴԻ ՖԻՆԱՆՍԱՎՈՐՄԱՆ ԱՂԲՅՈՒՐՆԵՐԸ
3. ՊԱԿԱՍՈՒՐԴԻ ՖԻՆԱՆՍԱՎՈՐՄԱՆ ՊԱՐՏՔԱՅԻՆ ԳՈՐԾԻՔԱԿԱԶՄԸ
4. ԿԱՌԱՎԱՐՈՒԹՅԱՆ ՊԱՐՏՔԻ ՄԱՐՈՒՄՆ ՈՒ ՍՊԱՍԱՐԿՈՒՄԸ
5. ԿԱՌԱՎԱՐՈՒԹՅԱՆ ՊԱՐՏՔԸ 2020 ԹՎԱԿԱՆԻ ՏԱՐԵՎԵՐՋԻՆ



Կառավարության պարտքի մարումն ու սպասարկումը

2020 թվականին կառավարության պարտքի մարման և սպասարկման համար կպահանջվի 448.7 մլրդ դրամ, որից 280.6 մլրդ դրամը կկազմեն պարտքի գծով մարումները, իսկ 168.0 մլրդ դրամը՝ տոկոսավճարները:

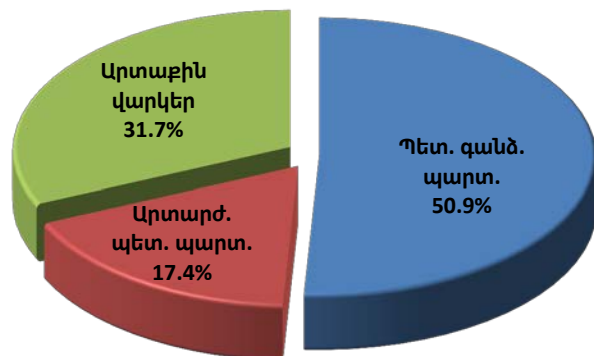
մլրդ դրամ	Մարում	Սպասարկում	Ընդամենը
Պետական գանձապետական պարտատոմսեր	123.2 ¹	85.5	208.7
Արտարժույթային պետական պարտատոմսեր ²	46.5	29.2	75.8
Արտաքին վարկեր ³	110.9	53.3	164.2
Ընդամենը	280.6	168.0	448.7

¹ 26 մլրդ դրամը կազմում են պարտատոմսերի հետգնումները:

² Արտարժույթային պարտատոմսերի մարման և սպասարկման գծով կվճարվի 159 մլն ԱՄՆ դոլար:

³ Արտաքին վարկերի մարման և սպասարկման գծով կվճարվի 344.7 մլն ԱՄՆ դոլար:

Սպասարկման ծախսերի կառուցվածքը (%)



2020թ. կառավարության պարտքի միջին կշռված տոկոսադրույքը կկազմի 5.2% և կառավարության պարտքի սպասարկման ծախսերը կկազմեն ՀՆԱ-ի 2.4%-ը:



Բովանդակություն

1. ՀԱՐԿԱԲՅՈՒՋԵՏԱՅԻՆ ՇՐՋԱՆԱԿԸ
2. ՖԻՆԱՆՍԱԿԱՆ ԿԱՐԻՔՆ ՈՒ ՊԱԿԱՍՈՒՐԴԻ ՖԻՆԱՆՍԱՎՈՐՄԱՆ ԱՂԲՅՈՒՐՆԵՐԸ
3. ՊԱԿԱՍՈՒՐԴԻ ՖԻՆԱՆՍԱՎՈՐՄԱՆ ՊԱՐՏՔԱՅԻՆ ԳՈՐԾԻՔԱԿԱԶՄԸ
4. ԿԱՌԱՎԱՐՈՒԹՅԱՆ ՊԱՐՏՔԻ ՄԱՐՈՒՄՆ ՈՒ ՍՊԱՍԱՐԿՈՒՄԸ
5. ԿԱՌԱՎԱՐՈՒԹՅԱՆ ՊԱՐՏՔԸ 2020 ԹՎԱԿԱՆԻ ՏԱՐԵՎԵՐՋԻՆ



ՀՀ կառավարության պարտքը (1)

ՀՀ 2020թ. պետական բյուջեի հիմքում դրված կանխատեսումների համաձայն՝ 2020 թվականի տարեվերջի դրությամբ ՀՀ կառավարության պարտքը կկազմի 3,419 մլրդ դրամ (7,177 մլն ԱՄՆ դոլար) և 2019 թվականի տարեվերջի համեմատությամբ կաճի 162 մլրդ դրամով (341 մլն ԱՄՆ դոլարով):

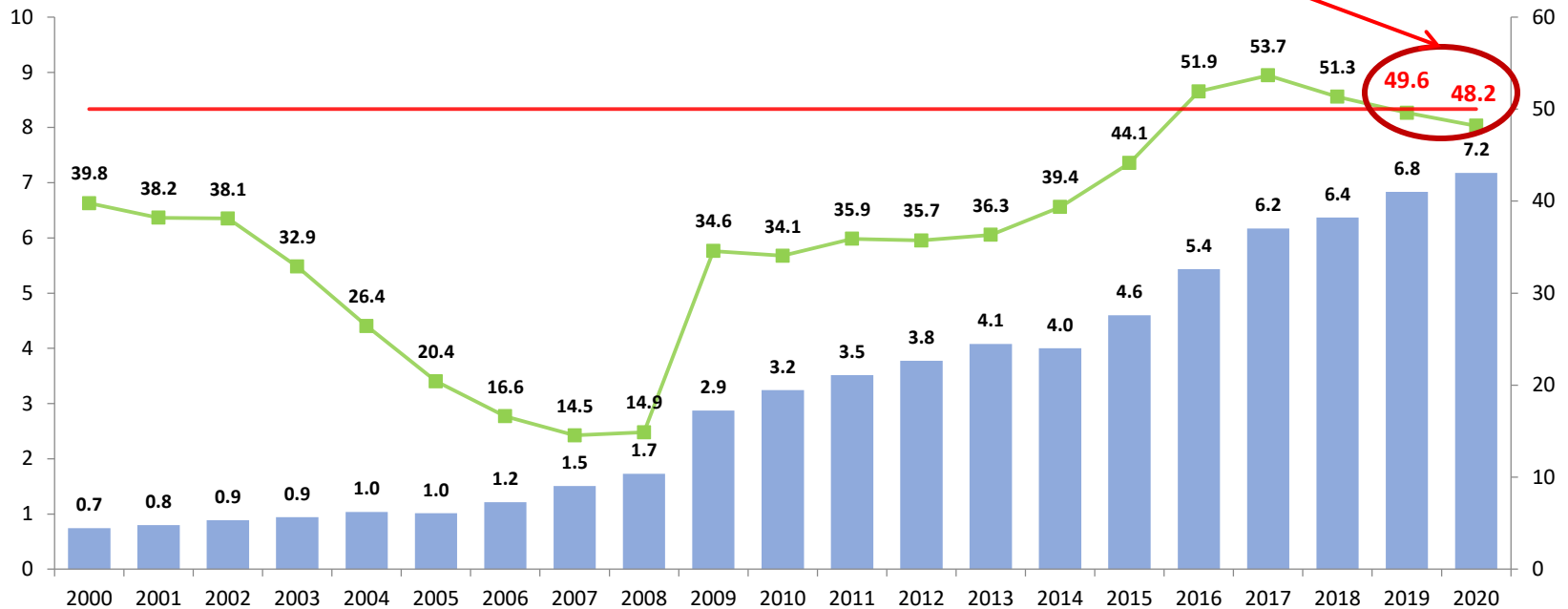
	31.12.2017 փաստ	31.12.2018 փաստ	31.12.2019 կանխ.	31.12.2020 կանխ.
ՀՀ կառավարության պարտքը, (մլրդ դրամ)	2,988	3,083	3,257	3,419
ՀՀ կառավարության պարտքը, (մլն ԱՄՆ դոլար)	6,173	6,372	6,836	7,177
ՀՀ կառավարության պարտք / ՀՆԱ, (%)	53.7	51.3	49.6	48.2



ՀՀ կառավարության պարտքը (2)

2020թ. կանխատեսվում է, որ կառավարության պարտքը նախորդ տարիների համեմատ կաճի ավելի դանդաղ տեմպով, որի արդյունքում ՀՆԱ-ի նկատմամբ պարտքի ցուցանիշը կնվազի 1.4 տոկոսային կետով

Ֆիսկալ կանոնների համաձայն 2019-2021թթ. ՄԺԾԾ-ում ներառված հնգամյա ծրագրով ՀՀ կառավարության պարտք/ՀՆԱ ցուցանիշը 50%-ից պետք է նվազեր 2023թ.



■ կառավարության պարտք, մլրդ ԱՄՆ դոլար ■ կառավարության պարտք, % ՀՆԱ-ի նկ-մբ (աջ սանդղակ) — Շեմ (աջ սանդղակ)



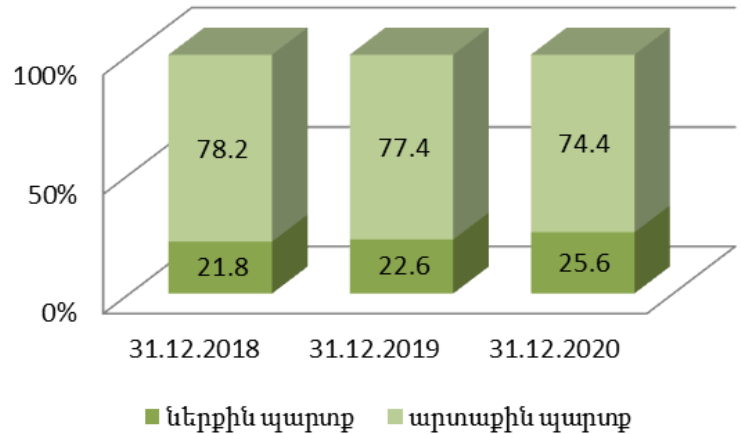
Կառավարության պարտքի պորտֆելի ռիսկերը բնութագրող ցուցանիշները գտնվում են ուղենշային տիրույթում

	Ուղենիշ	2017թ.	2018թ.	30.11.2019թ.	2020թ. կանխ.
Վերաֆինանսավորման ռիսկ					
Մինչև մարում միջին ժամկետը	8 – 11 տարի	9.0	8.7	8.9	9.0
Առաջիկա տարվա ընթացքում մարվող պետական գանձապետական պարտատոմսերի (ՊԳՊ) կշիռը ՊԳՊ-երի ծավալի մեջ (տարեվերջին)	առավելագույնը 20%	16.4	12.9	13.2	8.9
Տոկոսադրույքի ռիսկ					
Պարտքի մեջ ֆիքսված տոկոսադրույքով պարտքի տեսակարար կշիռ, %	առնվազն 80%	86.5	85.0	85.0	82.0
Փոխարժեքի ռիսկ					
Ներքին պարտքի կշիռն ընդամենը պարտքի մեջ	առնվազն 20%	20.7	21.8	23.1	25.6
Պարտքի մեջ դրամային պարտքի տեսակարար կշիռ, %	առնվազն 20%	18.4	19.1	21.4	24.1

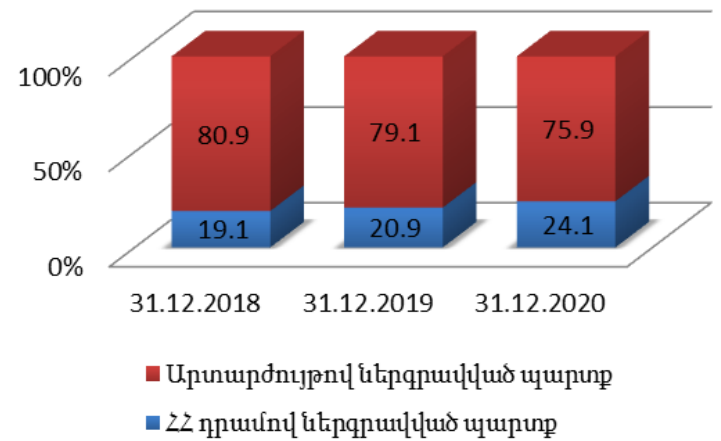


ՀՀ կառավարության պարտքի կառուցվածքը

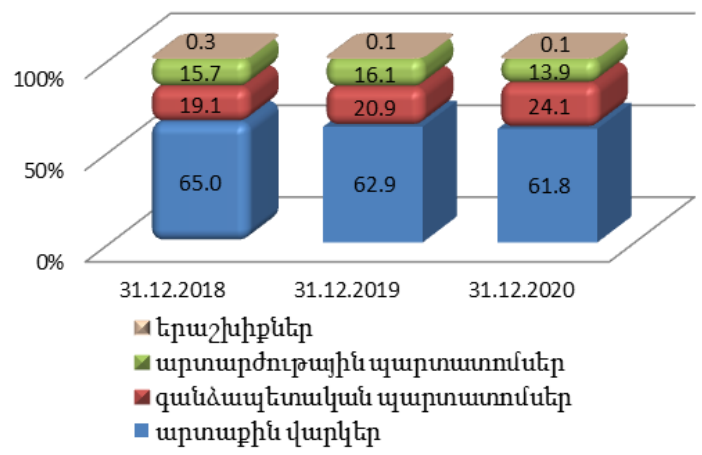
Ըստ ռեզիդենտության



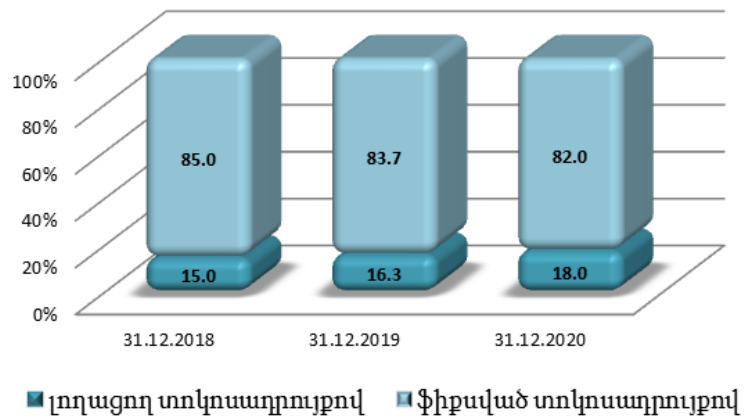
Ըստ արժույթի



Ըստ գործիքակազմի



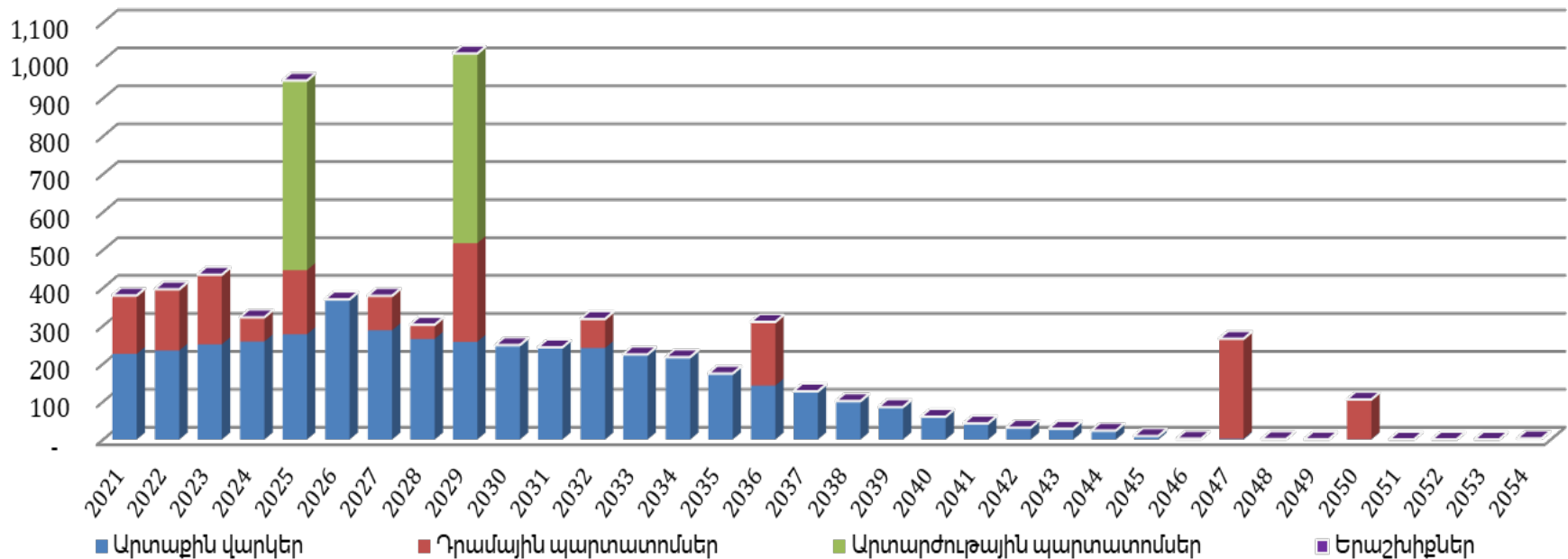
Ըստ տոկոսադրույքի տեսակի





Կառավարության պարտքի մարման ժամանակացույցը 31.12.2020թ. դրությամբ (մլն ԱՄՆ դոլար)

2020 թվականի տարեվերջի դրությամբ կառավարության պարտքի մարման ժամանակացույցը սփռված կլինի մինչև 2054 թվականը:





Շնորհակալություն ուշադրության համար