



Ամսական ամփոփ տեղեկագիր

ՀՀ կառավարության պարտքը

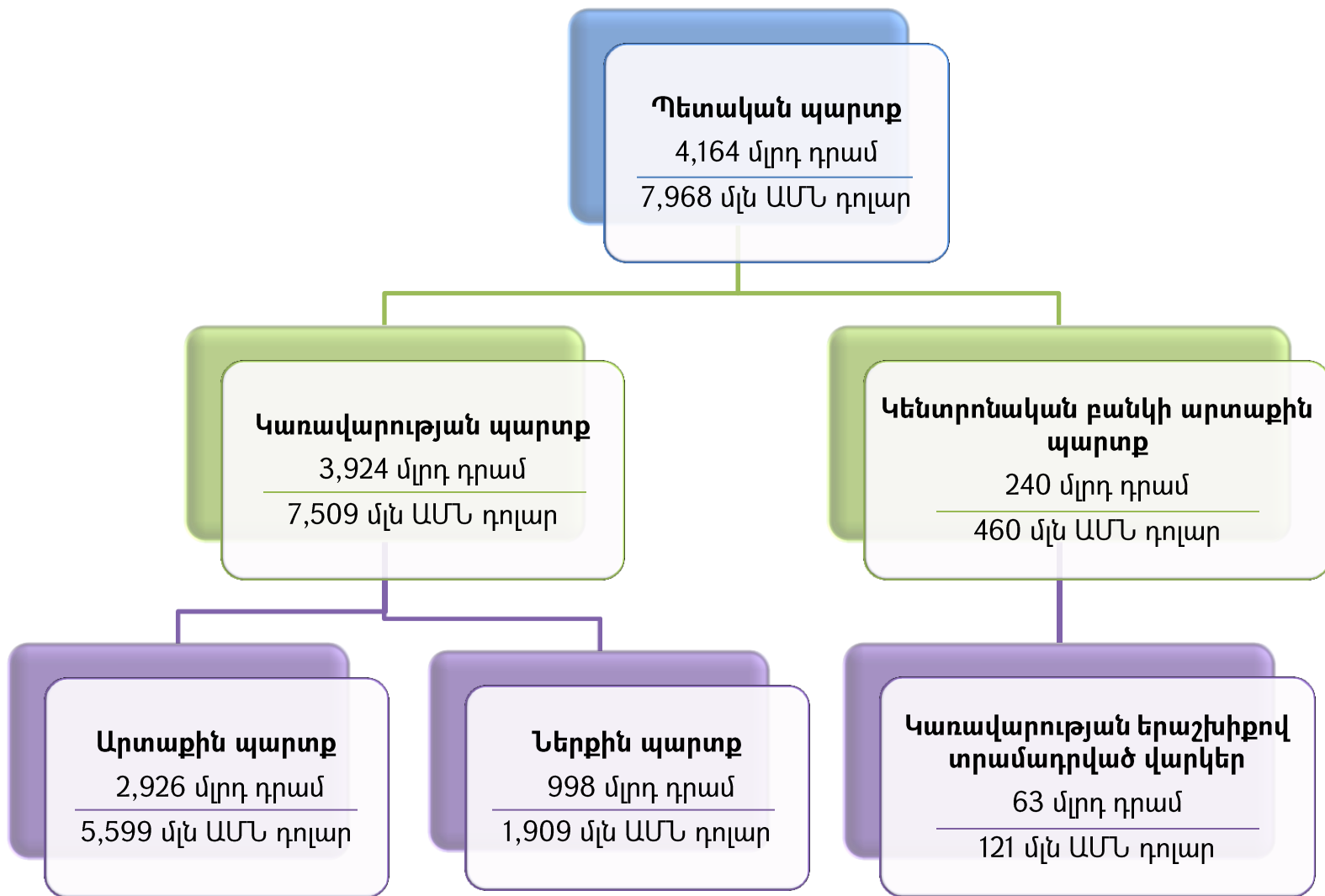
2020 թվականի դեկտեմբերի 31-ի դրությամբ



Բովանդակություն

Պետական պարտքը	3
Կառավարության պարտքի գծով կատարված գործառնությունները	5
Կառավարության պարտքի կառուցվածքը	6
Կառավարության պարտքը բնութագրող հիմնական ցուցանիշները	8
Կառավարության պարտքի պորտֆելի 2020-2022թթ. ուղենշային ցուցանիշները	9
Պետական գանձապետական պարտատոմսերը	10
Գանձապետական պահառու	12
Կառավարության արտաքին վարկերը	13
Արտարժույթային պետական պարտատոմսերը	14

Պետական պարտքը (1)



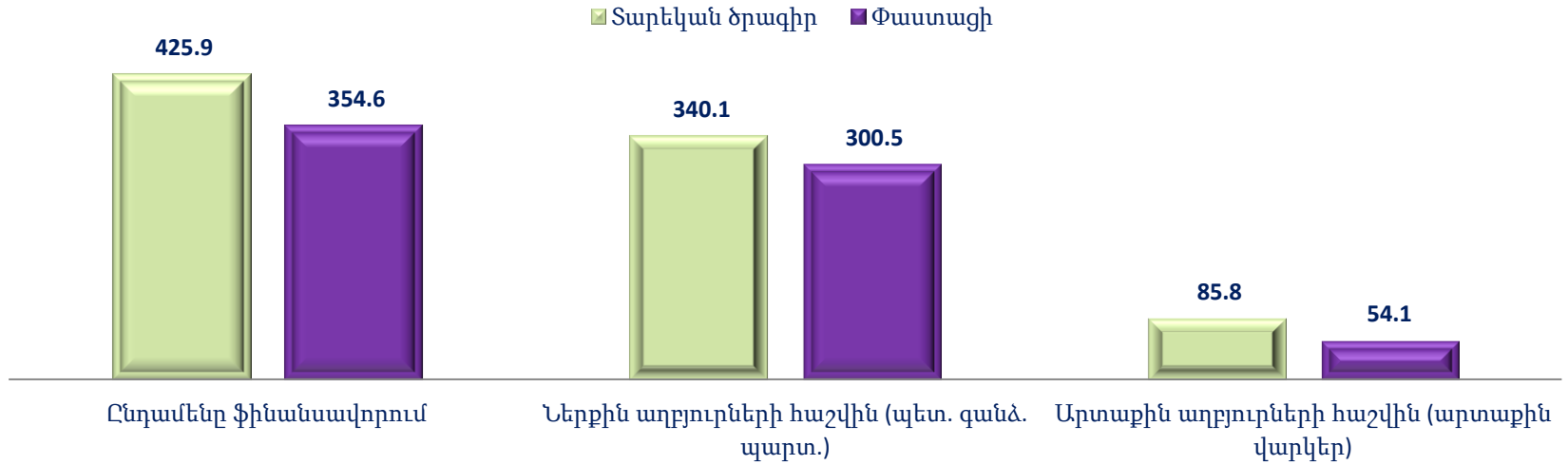
Պետական պարտքը (2)

մլրդ դրամ	31.12.2019	31.12.2020
ՀՀ պետական պարտք	3,512.0	4,164.3
ՀՀ կառավարության պարտք	3,277.3	3,923.9
<i>արտաքին պարտք</i>	2,540.1	2,926.2
արտաքին վարկեր և փոխառություններ	2,065.9	2,438.0
ոչ ռեզիդենտների կողմից ձեռքբերված պետական գանձապետական պարտատոմսեր	3.3	3.3
ոչ ռեզիդենտների կողմից ձեռքբերված արտաթուփային պետական պարտատոմսեր	467.1	480.5
արտաքին երաշխիքներ	3.8	4.5
<i>ներքին պարտք</i>	737.2	997.6
ներքին վարկեր և փոխառություններ	-	-
ռեզիդենտների կողմից ձեռքբերված պետական գանձապետական պարտատոմսեր	677.7	955.5
ռեզիդենտների կողմից ձեռքբերված արտաթուփային պետական պարտատոմսեր	59.5	42.1
ներքին երաշխիքներ	-	-
ՀՀ կենտրոնական բանկի արտաքին պարտք	234.7	240.4
ՀՀ կառավարության երաշխիքով տրամադրված վարկեր	61.9	63.1

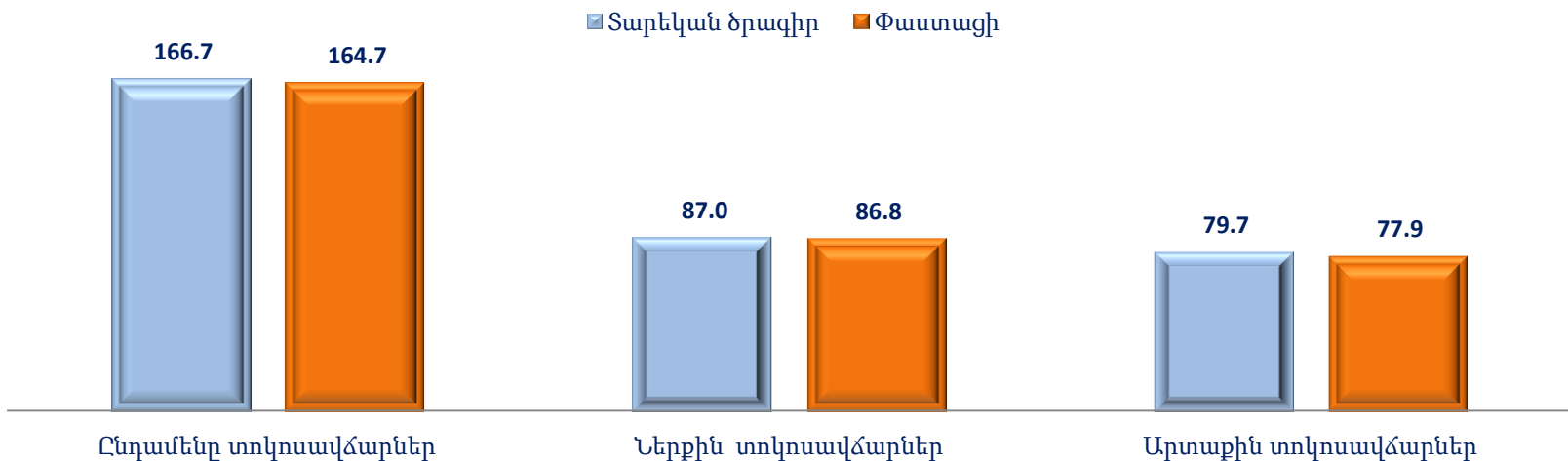
մլն ԱՄՆ դոլար	31.12.2019	31.12.2020
ՀՀ պետական պարտք	7,321.3	7,968.5
ՀՀ կառավարության պարտք	6,831.9	7,508.5
<i>արտաքին պարտք</i>	5,295.2	5,599.5
արտաքին վարկեր և փոխառություններ	4,316.7	4,665.2
ոչ ռեզիդենտների կողմից ձեռքբերված պետական գանձապետական պարտատոմսեր	7.0	6.3
ոչ ռեզիդենտների կողմից ձեռքբերված արտաթուփային պետական պարտատոմսեր	973.7	919.4
արտաքին երաշխիքներ	7.8	8.6
<i>ներքին պարտք</i>	1,536.7	1,909.0
ներքին վարկեր և փոխառություններ	-	-
ռեզիդենտների կողմից ձեռքբերված պետական գանձապետական պարտատոմսեր	1,412.8	1,828.5
ռեզիդենտների կողմից ձեռքբերված արտաթուփային պետական պարտատոմսեր	124.0	80.6
ներքին երաշխիքներ	-	-
ՀՀ կենտրոնական բանկի արտաքին պարտք	489.3	459.9
ՀՀ կառավարության երաշխիքով տրամադրված վարկեր	129.0	120.7

Կառավարության պարտքի գծով կատարված գործառնությունները (2020 թ. հունվար-դեկտեմբեր)

Պետական բյուջեի պակասուրդի ֆինանսավորումը փոխառու միջոցների հաշվին (մլրդ դրամ)

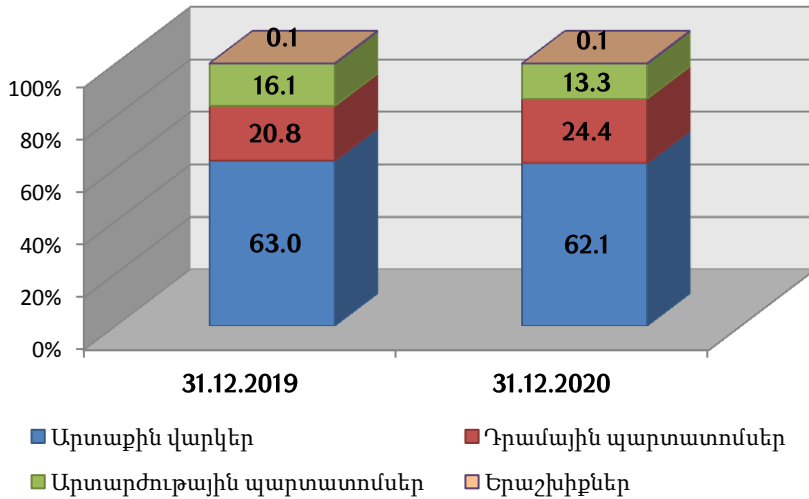


Պետական բյուջեից վճարված տոկոսավճարներ (մլրդ դրամ)

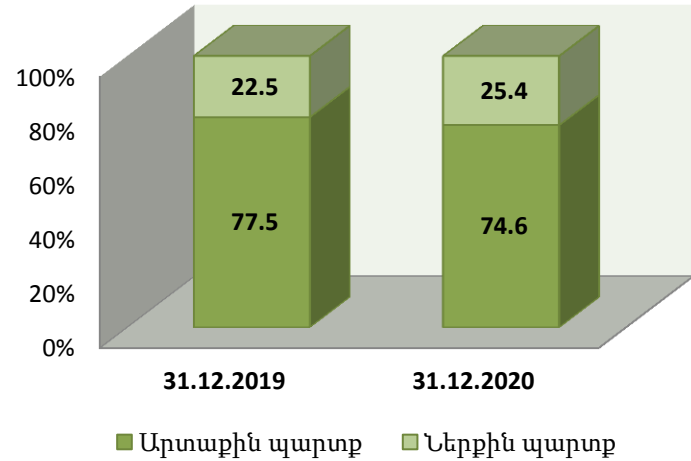


Կառավարության պարտքի կառուցվածքը (1)

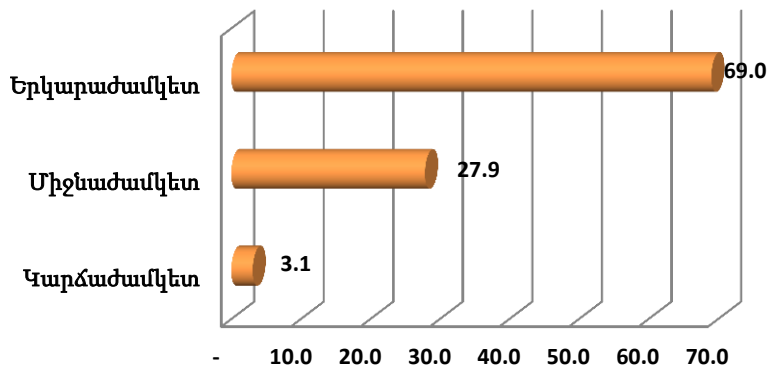
Ըստ գործիքակազմի



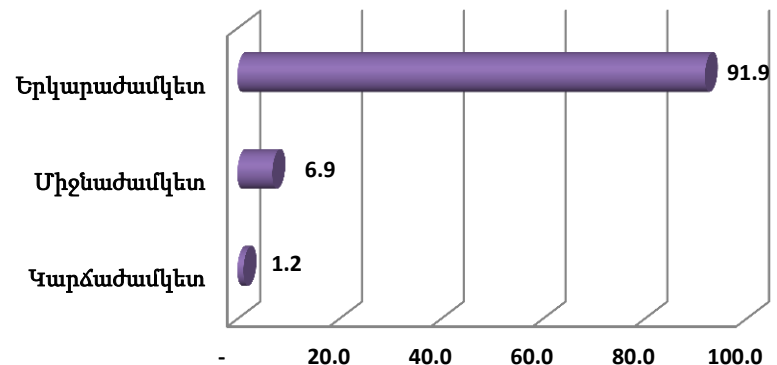
Ըստ ռեզիդենտության



Ըստ մինչև մարումը մնացած միջին ժամկետայնության

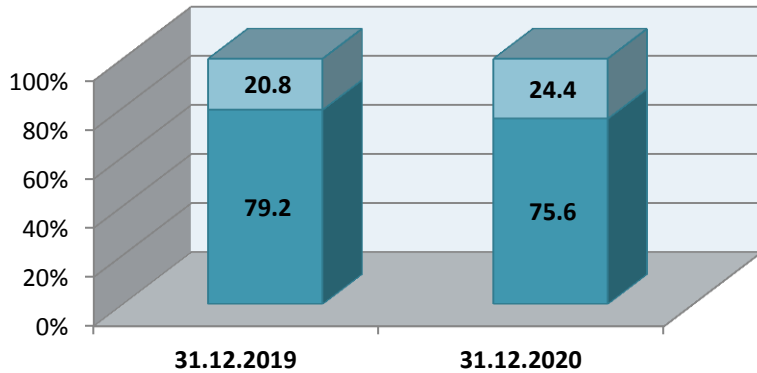


Ըստ թողարկման (ներգրավման) ժամկետայնության



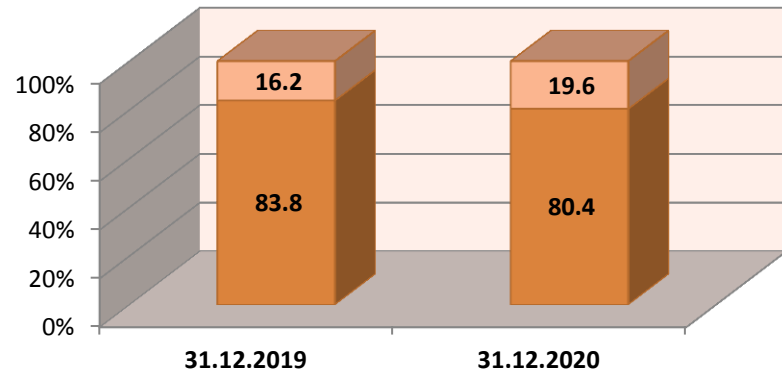
Կառավարության պարտքի կառուցվածքը (2)

Ըստ ներգրավման արժույթի



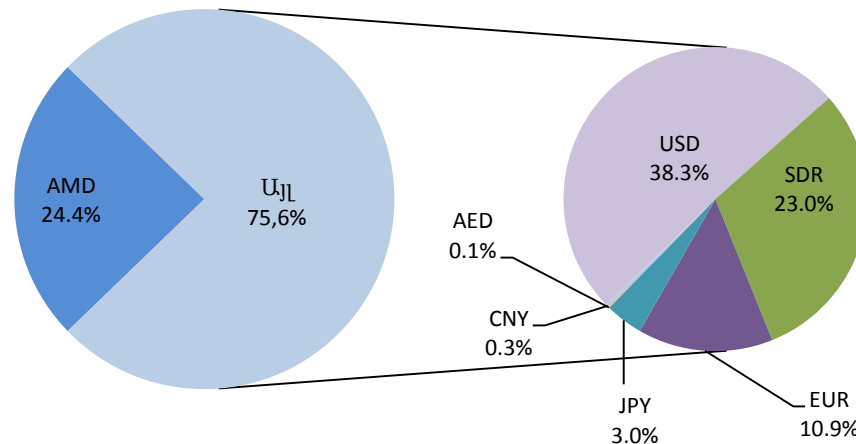
- ՀՀ դրամով ներգրավված պարտք
- Արտարժույթով ներգրավված պարտք

Ըստ տոկոսադրույքի տեսակի



- Լողացող տոկոսադրույքով պարտք
- Ֆիքսված տոկոսադրույքով պարտք

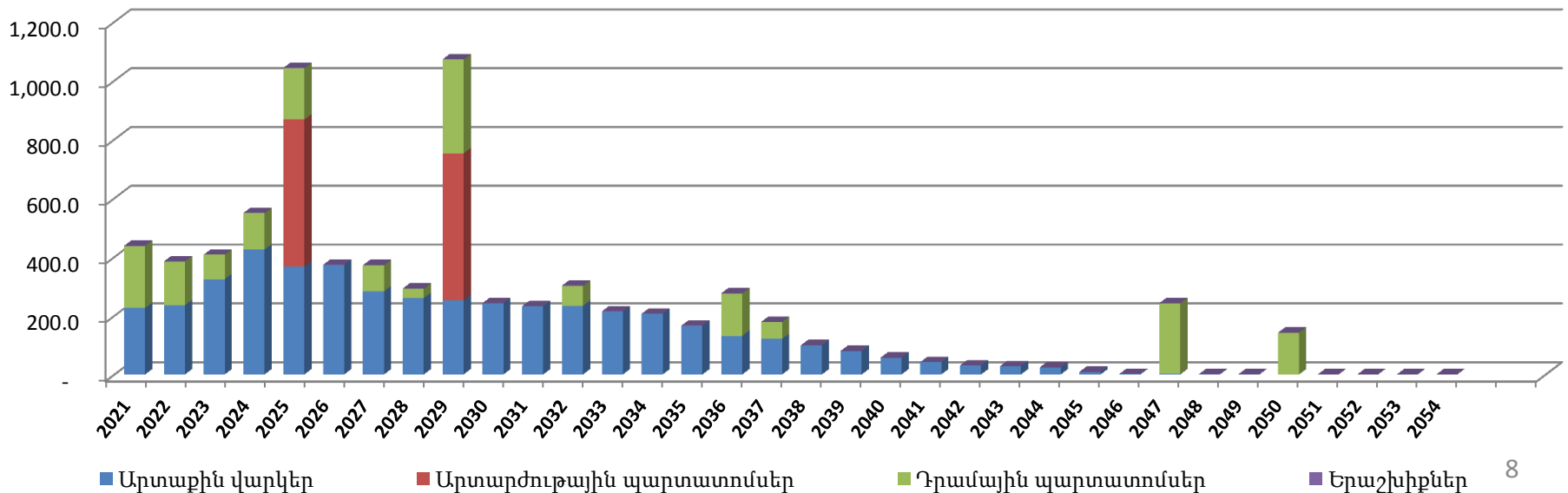
Արժույթային կառուցվածք



Կառավարության պարտքը բնութագրող հիմնական ցուցանիշները

	31.12.2019	31.12.2020
Միջին տոկոսադրույք, %	4.8	4.3
Մինչև մարումը մնացած միջին ժամկետ, տարի	9.1	8.8
Առաջիկա 365 օրվա ընթացքում մարման ենթակա պարտքի տեսակարար կշիռ, %	7.0	5.8
Մինչև տոկոսադրույքի վերաֆիքսումը մնացած միջին ժամկետ, տարի	7.4	7.1
Առաջիկա 365 օրվա ընթացքում վերաֆիքսվող պարտքի տեսակարար կշիռ, %	23.6	25.7
Պարտքի մեջ ֆիքսված տոկոսադրույքով պարտքի տեսակարար կշիռ, %	83.8	80.4
Պարտքի մեջ արտարժույթային պարտքի տեսակարար կշիռ, %	79.2	75.6

Կառավարության պարտքի մարման ժամանակացույցը (մլն ԱՄՆ դոլար)



Կառավարության պարտքի պորտֆելի 2020-2022թթ. ուղենշային ցուցանիշները

	Ուղենիշ	31.12.2019թ. փաստացի	31.12.2020թ. փաստացի
Վերաֆինանսավորման ռիսկ			
Մինչև մարում միջին ժամկետը	8 – 11 տարի	9.1 տարի	8.8 տարի
Առաջիկա տարվա ընթացքում մարվող պետական գանձապետական պարտատոմսերի (ՊԳՊ) կշիռը ՊԳՊ-երի ծավալի մեջ (տարեվերջին)	առավելագույնը 20%	12.7%	11.5%
Տոկոսադրույքի ռիսկ			
Ֆիքսված տոկոսադրույքով պարտքի կշիռն ընդամենը պարտքի մեջ	առնվազն 80%	83.8%	80.4%
Փոխարժեքի ռիսկ			
Ներքին պարտքի կշիռն ընդամենը պարտքի մեջ	առնվազն 20%	22.5%	25.4%
ՀՀ դրամով ներգրավված պարտքի կշիռն ընդամենը պարտքի մեջ	առնվազն 20%	20.8%	24.4%

Պետական գանձապետական պարտատոմսերը (1)

	31.12.2019	31.12.2020
Շրջանառության մեջ գտնվող ծավալ, մլրդ դրամ	681.0	958.8
Միջին կշռված եկամտաբերություն, %	11.78	10.39
Միջին ժամկետայնություն, օր	3,734	3,945

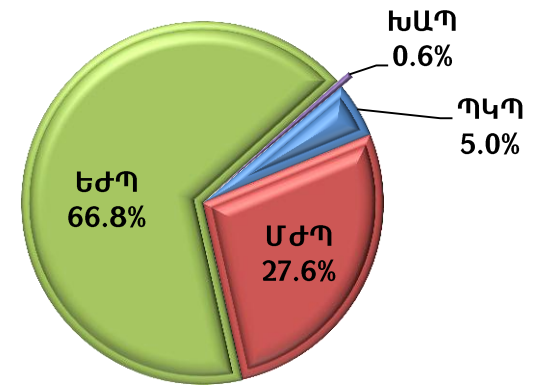
Պարտատոմսի տեսակ	Մինչև մարում միջին ժամկետ, օր	Միջին եկամտաբերություն, %
Կարճաժամկետ պարտատոմսեր	123	5.79
Միջնաժամկետ պարտատոմսեր	813	8.38
Երկարաժամկետ պարտատոմսեր	5,554	11.56
Խնայողական պարտատոմսեր	428	9.38

2020 թ. հունվար-դեկտեմբերին առաջնային շուկայում տեղաբաշխված պարտատոմսերի միջին կշռված եկամտաբերությունը կազմել է 7.7403%, իսկ միջին կշռված ժամկետայնությունը՝ 4,073 օր:

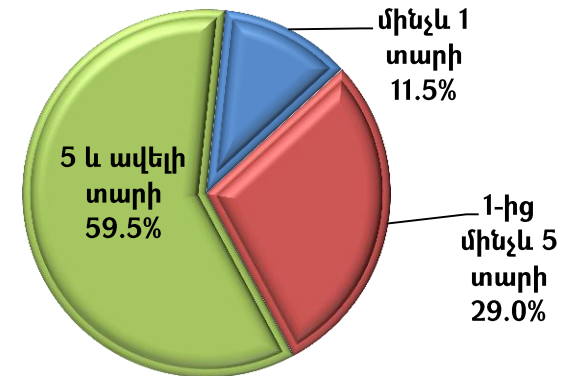
Շրջանառության մեջ գտնվող ուղենշային պարտատոմսեր

ԱՄՏԾ	Արժեկտրոնի եկամտաբերություն	Շրջանառության ծավալ, մլրդ դրամ	Մարման օր
AMGN36294228	7,50%	27,15	29-Ապր-2022
AMGN36294236	6,50%	33,21	29-Ապր-2023
AMGN60294250	7,00%	51,87	29-Ապր-2025
AMGB1029A292	9,00%	166,76	29-Հկտ-2029
AMGB2029A366	13,00%	75,50	29-Հկտ-2036
AMGB3129A504	9,75%	74,21	29-Հկտ-2050

Կառուցվածքն ըստ պարտատոմսի տեսակի



Կառուցվածքն ըստ մինչև մարումը մնացած ժամկետի

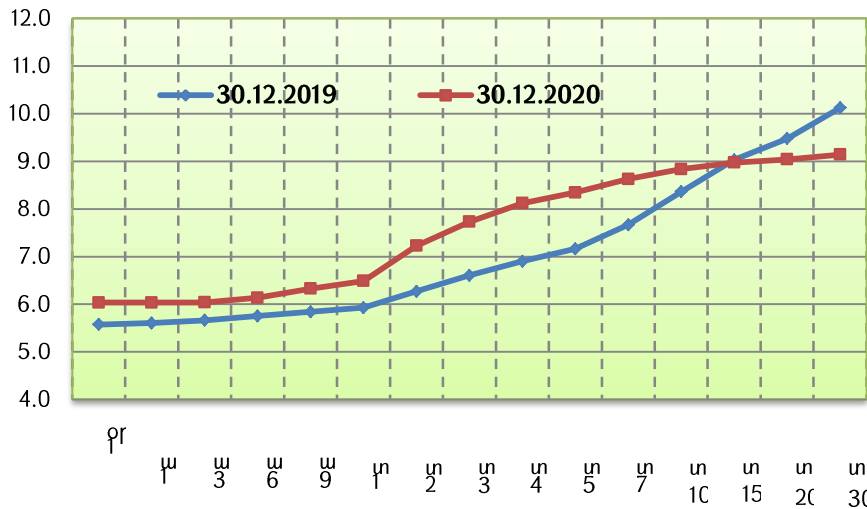


Պետական գանձապետական պարտատոմսերը (2)

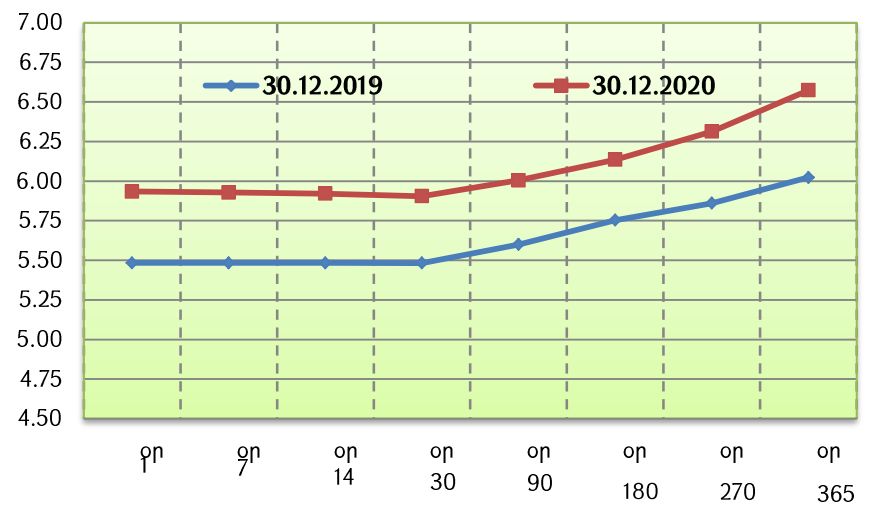
Պարտատոմսերի տեղաբաշխման աճուրդները 2020թ. դեկտեմբերին

Տեղաբաշխման աճուրդի ամսաթիվ	Վերջնահաշվարկի ամսաթիվ	ԱՄՏԾ	Տեղաբաշխման տեսակ	Տեղաբաշխման ենթակա ծավալ	Պահանջարկ	Տեղաբաշխված ծավալ	Գին	Միջին կշռ. եկամտաբերություն	Սահմանային եկամտաբերություն	Մարման ամսաթիվ
8-Դկտ-2020	9-Դկտ-2020	AMGN60294250	Աճուրդ	10 000 000 000	7 210 000 000	5 132 500 000	97,47	7,9067%	7,9977%	29-Ապր-2025
8-Դկտ-2020	9-Դկտ-2020	AMGN36294236	Աճուրդ	10 000 000 000	5 855 000 000	4 410 000 000	98,87	7,3619%	7,4993%	29-Ապր-2023
9-Դկտ-2020	9-Դկտ-2020	AMGN60294250	Մանրաձախ վաճառք			195 000 000	97,47	7,9067%		29-Ապր-2025
14-Դկտ-2020	15-Դկտ-2020	AMGT5213C213	Աճուրդ	3 000 000 000	310 000 000	310 000 000	93,93	6,4064%	6,5000%	13-Դկտ-2021
21-Դկտ-2020	22-Դկտ-2020	AMGT5204A216	Աճուրդ	3 000 000 000	210 000 000	-	-	-	-	4-Հկտ-2021
28-Դկտ-2020	28-Դկտ-2020	AMGT02111210	Աճուրդ	15 000 000 000	7 590 000 000	6 090 000 000	99,76	6,1156%	6,5000%	11-Հւլ-2021

Արժեկտրոնային պարտատոմսերի եկամտաբերության կոր (%)



Զեղչատոկոսային պարտատոմսերի եկամտաբերության կոր (%)

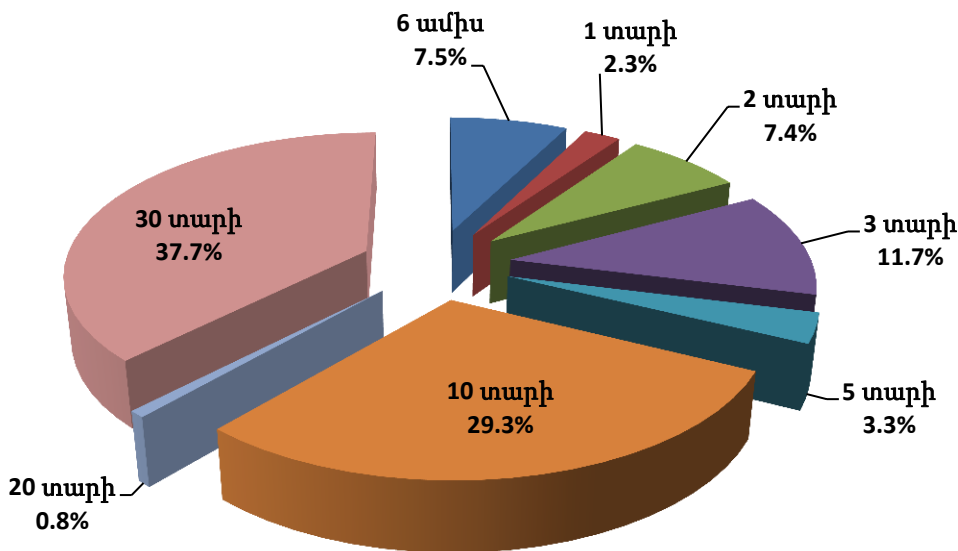


Գանձապետական Պահառու

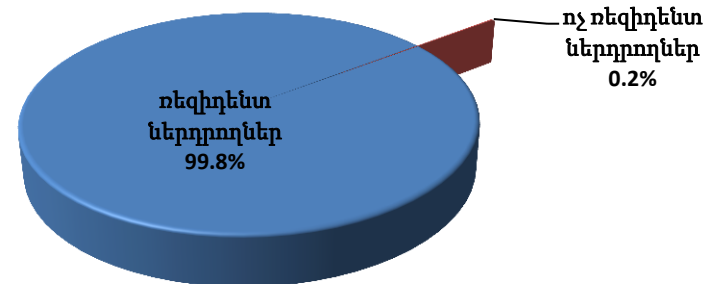
	Առ 31.12.2019թ.	Առ 31.12.2020թ.
ԳՊ-ի շրջանառության ծավալը (մլն դրամ)	6,907.1	5,813.4
ԳՊ-ի կշիռը պետական գանձապետական պարտատոմսերում, %	1.01	0.61
Ընդամենը դեպո հաշիվների քանակը (աճողական)	1,661	1,715

2020թ. հունվար-դեկտեմբերին ԳՊ-ի միջոցով կատարված ներդրումների ծավալը կազմել է 5,883.52 մլն դրամ, որից 1,699.50 մլն դրամը՝ խնայողական արժեկտրոնային պարտատոմսերի գծով:

2020թ. կատարված ներդրումների կառուցվածքը



ԳՊ ներդրողների կառուցվածքը



Վաճառքում առկա խնայողական արժեկտրոնային պարտատոմսերի պայմաններն առ 31.12.2020թ.	
Մարման ժամկետ	Արժեկտրոն, %
6 ամիս	7.0
12 ամիս	7.5
24 ամիս	8.0
36 ամիս	8.5

Կառավարության արտաքին վարկերը

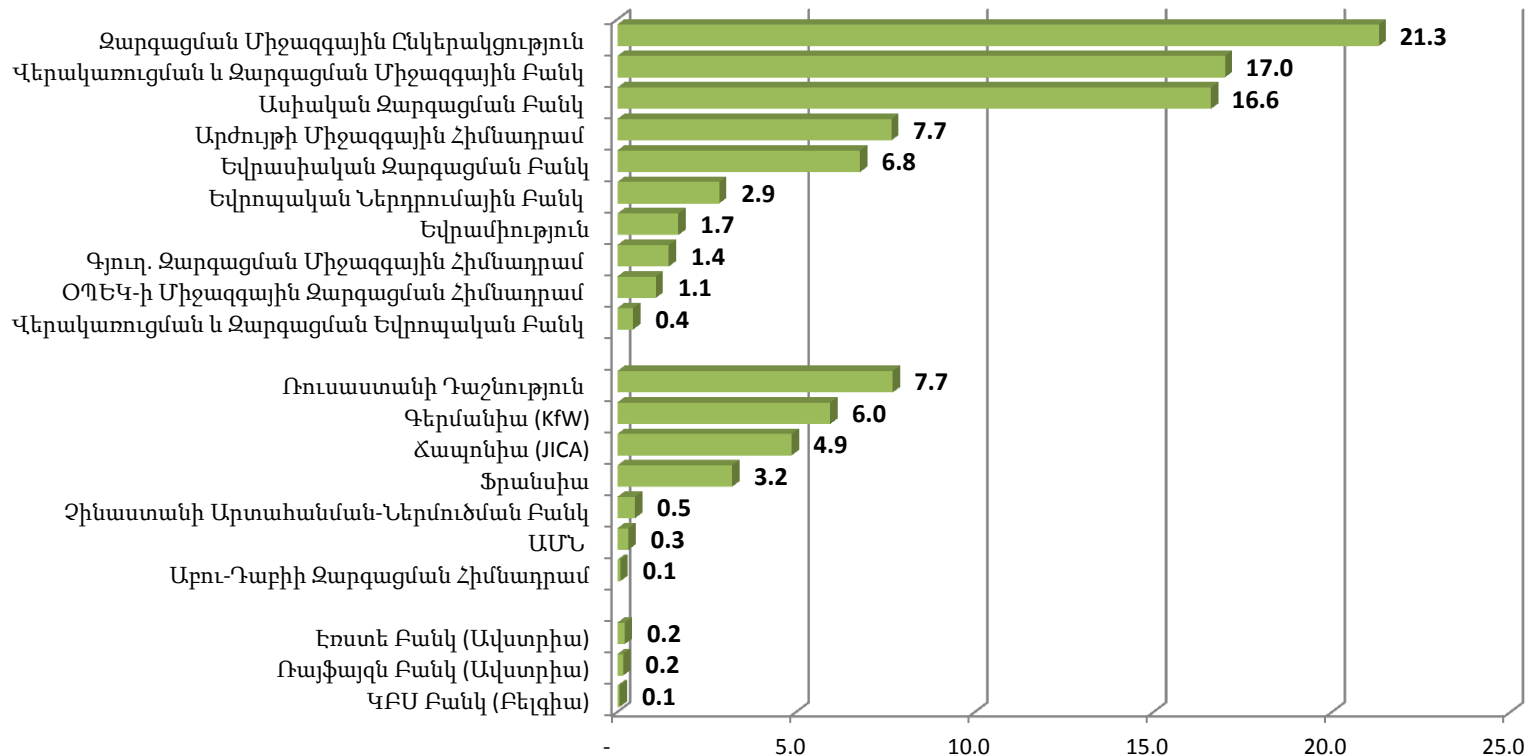
Պարտքի մնացորդը (մլն ԱՄՆ դոլար)

	31.12.2019	31.12.2020
Ընդամենը արտաքին վարկերի գծով	4,316.7	4,655.2
այդ թվում՝		
միջազգային կազմակերպություններից	3,237.4	3,588.2
օտարերկրյա պետություններից	1,048.9	1,056.5
առևտրային բանկերի վարկերից	20.5	20.6

Կատարված գործառնությունները (2020թ. հունվար-դեկտեմբեր, մլն ԱՄՆ դոլար)

Տոկոսավճար	101.6
Մայր գումարի մարում	214.0
Վարկային միջոցների ստացում	416.1

Արտաքին վարկերի կառուցվածքն ըստ վարկատուների (%)



Արտարժույթային պետական պարտատոմսերը (1)

Տեղաբաշխման պայմանները	2020թ. մարված պարտատոմսեր	2025թ. մարվող պարտատոմսեր	2029թ. մարվող պարտատոմսեր
Թողարկող	Հայաստանի Հանրապետություն	Հայաստանի Հանրապետություն	Հայաստանի Հանրապետություն
Թողարկման ձևաչափ	RegS / 144A	RegS / 144A	RegS / 144A
Վարկանիշ	Ba2 (Moody's) / BB- (Fitch)	Ba3 (Moody's) / B+ (Fitch)	Ba3 (Moody's) / B+ (Fitch)
ԱՄՏՕ (ISIN)	US042207AA84 / XS0974642273	US042207AB67 / XS1207654853	US042207AC41 / XS2010043904
Դասիչ	IMBIG	IMBIG	IMBIG
Տեղաբաշխման ծավալ	700,000,000 ԱՄՆ դոլար	500,000,000 ԱՄՆ դոլար	500,000,000 ԱՄՆ դոլար
Գնանշման օր	2013թ. սեպտեմբերի 19	2015թ. մարտի 19	2019թ. սեպտեմբերի 19
Գործարքի կնքման օր	2013թ. սեպտեմբերի 30	2015թ. մարտի 26	2019թ. սեպտեմբերի 26
Մարման ժամկետ	2020թ. սեպտեմբերի 30	2025թ. մարտի 26	2029թ. սեպտեմբերի 26
Ժամկետայնություն	7 տարի	10 տարի	10 տարի
Մինչև մարումը մնացած ժամկետ	-	4.2 տարի	8.7 տարի
Մարման եղանակ	միանվագ՝ ժամկետի վերջում	միանվագ՝ ժամկետի վերջում	միանվագ՝ ժամկետի վերջում
Արժեկտրոն	6.0%	7.15%	3.95%
Արժեկտրոնի վճարման հաճախականություն	կիսամյակային՝ մարտի 30 և սեպտեմբերի 30	կիսամյակային՝ մարտի 26 և սեպտեմբերի 26	կիսամյակային՝ մարտի 26 և սեպտեմբերի 26
Արժեկտրոնի վճարման առաջին ամսաթիվ	2014թ. մարտի 30	2015թ. սեպտեմբերի 26	2020թ. մարտի 26
Եկամտաբերություն	6.25%	7.5%	4.2%
Ուղենիշ	2020թ. մարման ենթակա ԱՄՆ գանձ. պարտատոմսեր՝ 2.125%	2025թ. մարման ենթակա ԱՄՆ գանձ. պարտատոմսեր՝ 2.0%	2029թ. մարման ենթակա ԱՄՆ գանձ. պարտատոմսեր՝ 1.625%
Շեղումը ուղենշի նկատմամբ	+ 413.2 ր.կ.	+ 551.8 ր.կ.	+ 242.8 ր.կ.
Շեղումը միջին սվոպի նկատմամբ	+ 395.1 ր.կ.	+ 543.7 ր.կ.	+ 255 ր.կ.
Ցուցակում	Իռլանդական ֆոնդային բորսա	Իռլանդական ֆոնդային բորսա	Իռլանդական ֆոնդային բորսա
Գլխավոր տեղաբաշխողներ	J.P.Morgan, Deutsche Bank, HSBC	J.P.Morgan, Deutsche Bank, HSBC	J.P.Morgan, Citigroup
Տեղաբաշխման գին	98.600	97.568	97.976
Տեղաբաշխումից մուտք	690,200,000 ԱՄՆ դոլար	487,840,000 ԱՄՆ դոլար	489,880,000 ԱՄՆ դոլար
Հետգնված ծավալ	602,343,000 ԱՄՆ դոլար	- ԱՄՆ դոլար	- ԱՄՆ դոլար
Մարված ծավալ	97,657,000 ԱՄՆ դոլար	- ԱՄՆ դոլար	- ԱՄՆ դոլար
Շրջանառության մեջ գտնվող ծավալ	- ԱՄՆ դոլար	500,000,000 ԱՄՆ դոլար	500,000,000 ԱՄՆ դոլար
Վճարված արժեկտրոն (աճողական)	203,544,367 ԱՄՆ դոլար	196,625,000 ԱՄՆ դոլար	19,750,000 ԱՄՆ դոլար
Վճարված գեղյատոկոս և հավելավճար	23,381,506 ԱՄՆ դոլար	12,160,000 ԱՄՆ դոլար	10,120,000 ԱՄՆ դոլար

Արտարժույթային պետական պարտատոմսերը (2)

Արտարժույթային պետական պարտատոմսերի գնանշումների դինամիկան

