




# Ամսական ամփոփ տեղեկագիր

## ՀՀ կառավարության պարտքը

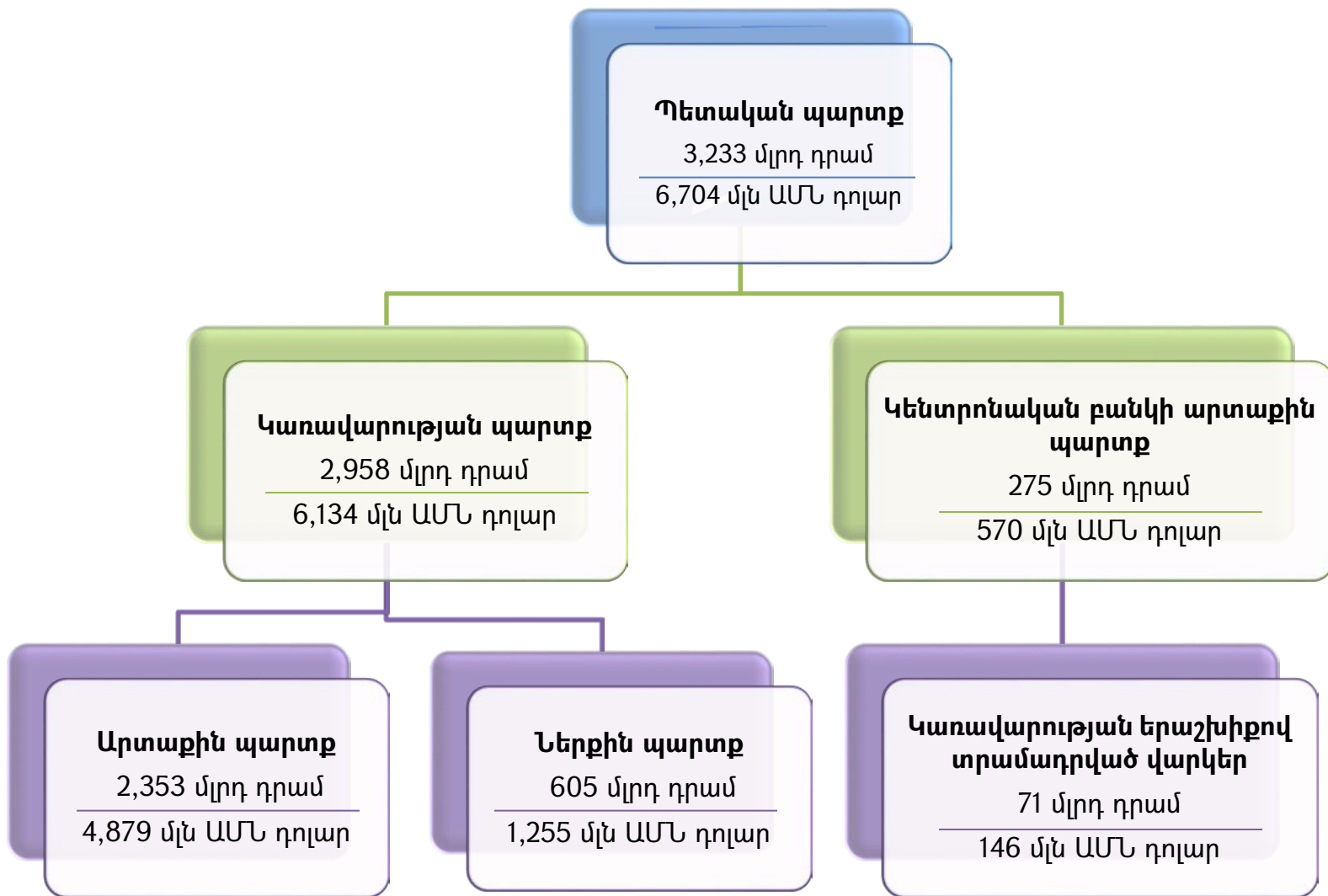
2018թ. հունիսի 30-ի դրությամբ



## Բովանդակություն

Պետական պարտքը	3
Կառավարության պարտքի գծով կատարված գործառնությունները	5
Կառավարության պարտքի կառուցվածքը	6
Կառավարության պարտքը բնութագրող հիմնական ցուցանիշները	8
Կառավարության պարտքի պորտֆելի 2018-2020թթ. ուղենշային ցուցանիշները	9
Պետական գանձապետական պարտատոմսերը	10
Գանձապետական Պահառու	12
Կառավարության արտաքին վարկերը	13
Արտարժույթային պետական պարտատոմսերը	14

# Պետական պարտքը (1)



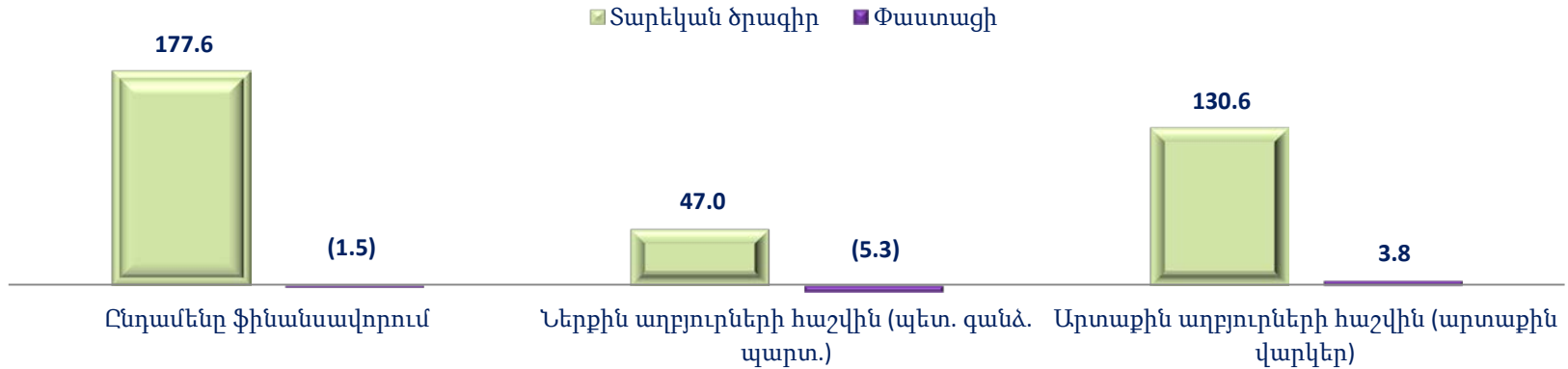
## Պետական պարտքը (2)

մլրդ դրամ	31.12.2017	30.06.2018
<b>ՀՀ պետական պարտք</b>	<b>3,279.6</b>	<b>3,233.1</b>
<b>ՀՀ կառավարության պարտք</b>	<b>2,988.4</b>	<b>2,958.1</b>
<i>արտաքին պարտք</i>	2,368.9	2,352.9
արտաքին վարկեր և փոխառություններ	1,946.6	1,927.9
ոչ ռեզիդենտների կողմից ձեռքբերված պետական գանձապետական պարտատոմսեր	9.7	8.4
ոչ ռեզիդենտների կողմից ձեռքբերված արտարժույթային պետական պարտատոմսեր	409.0	412.7
արտաքին երաշխիքներ	3.6	3.9
<i>ներքին պարտք</i>	619.5	605.2
ներքին վարկեր և փոխառություններ	-	-
ռեզիդենտների կողմից ձեռքբերված պետական գանձապետական պարտատոմսեր	540.0	531.3
ռեզիդենտների կողմից ձեռքբերված արտարժույթային պետական պարտատոմսեր	75.1	69.6
ներքին երաշխիքներ	4.4	4.3
<b>ՀՀ կենտրոնական բանկի արտաքին պարտք</b>	<b>291.2</b>	<b>274.9</b>
ՀՀ կառավարության երաշխիքով տրամադրված վարկեր	76.7	70.5

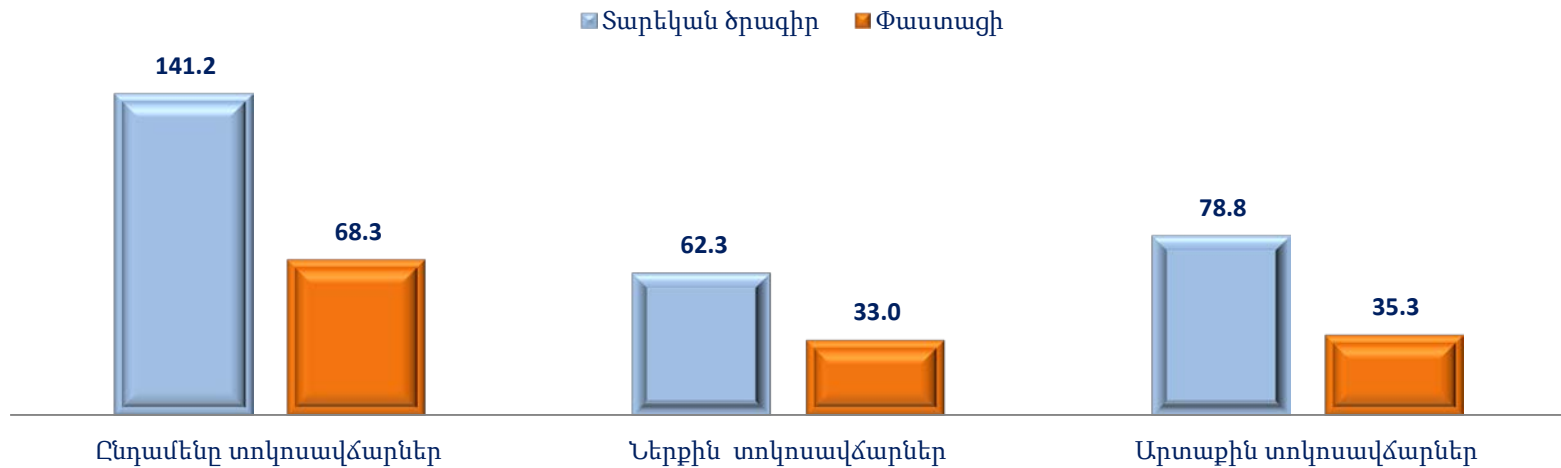
մլն ԱՄՆ դոլար	31.12.2017	30.06.2018
<b>ՀՀ պետական պարտք</b>	<b>6,774.6</b>	<b>6,704.2</b>
<b>ՀՀ կառավարության պարտք</b>	<b>6,173.1</b>	<b>6,134.2</b>
<i>արտաքին պարտք</i>	4,893.4	4,879.1
արտաքին վարկեր և փոխառություններ	4,021.0	3,997.8
ոչ ռեզիդենտների կողմից ձեռքբերված պետական գանձապետական պարտատոմսեր	20.0	17.4
ոչ ռեզիդենտների կողմից ձեռքբերված արտարժույթային պետական պարտատոմսեր	844.9	855.7
արտաքին երաշխիքներ	7.4	8.2
<i>ներքին պարտք</i>	1,279.7	1,255.0
ներքին վարկեր և փոխառություններ	-	-
ռեզիդենտների կողմից ձեռքբերված պետական գանձապետական պարտատոմսեր	1,115.6	1,101.7
ռեզիդենտների կողմից ձեռքբերված արտարժույթային պետական պարտատոմսեր	155.1	144.3
ներքին երաշխիքներ	9.0	9.0
<b>ՀՀ կենտրոնական բանկի արտաքին պարտք</b>	<b>601.5</b>	<b>570.1</b>
ՀՀ կառավարության երաշխիքով տրամադրված վարկեր	158.5	146.3

# Կառավարության պարտքի գծով կատարված գործառնությունները (2018թ. հունվար-հունիս)

Պետական բյուջեի պակասուրդի ֆինանսավորումը փոխառու միջոցների հաշվին (մլրդ դրամ)

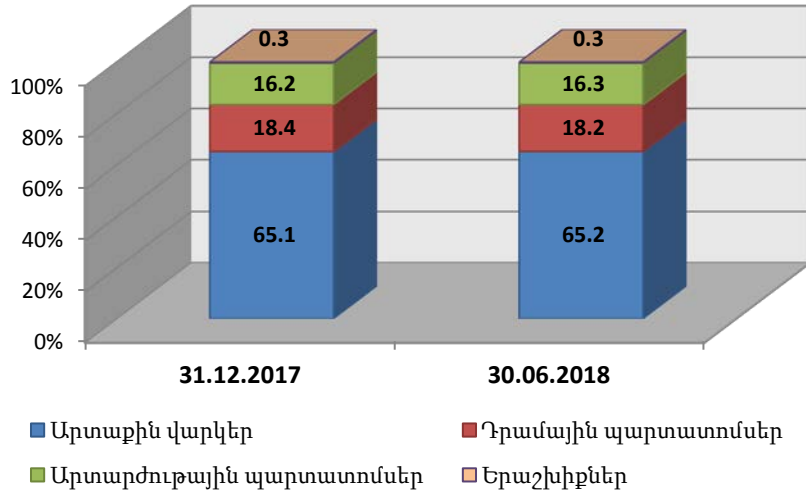


Պետական բյուջեից վճարված տոկոսավճարներ (մլրդ դրամ)

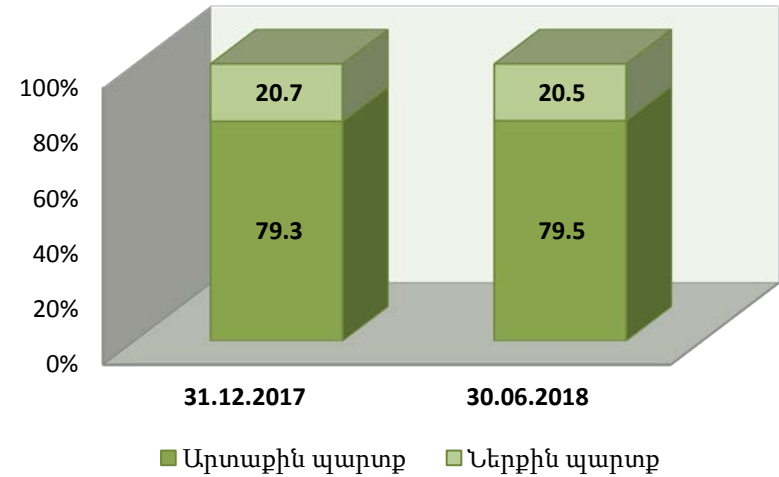


# Կառավարության պարտքի կառուցվածքը (1)

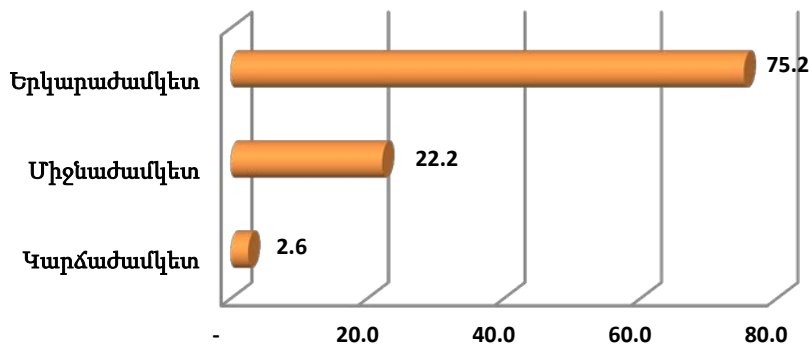
## Ըստ գործիքակազմի



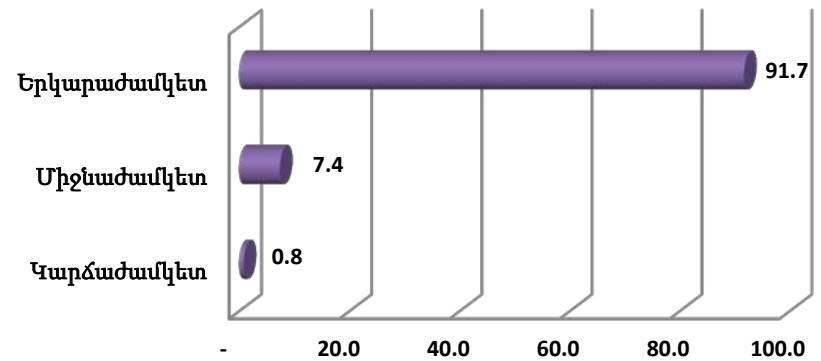
## Ըստ ռեզիդենտության



## Ըստ մինչև մարումը մնացած միջին ժամկետայնության

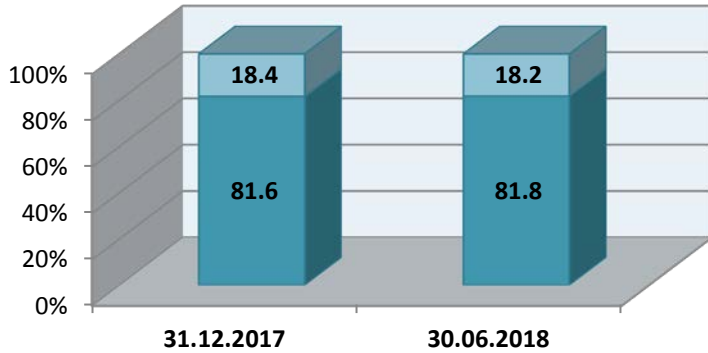


## Ըստ թողարկման (ներգրավման) ժամկետայնության



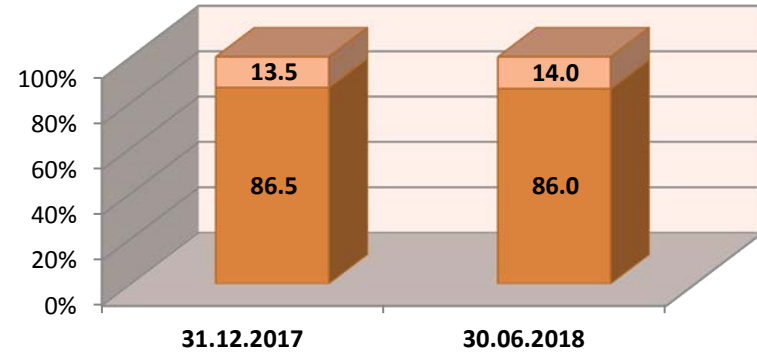
# Կառավարության պարտքի կառուցվածքը (2)

Ըստ ներգրավման արժույթի



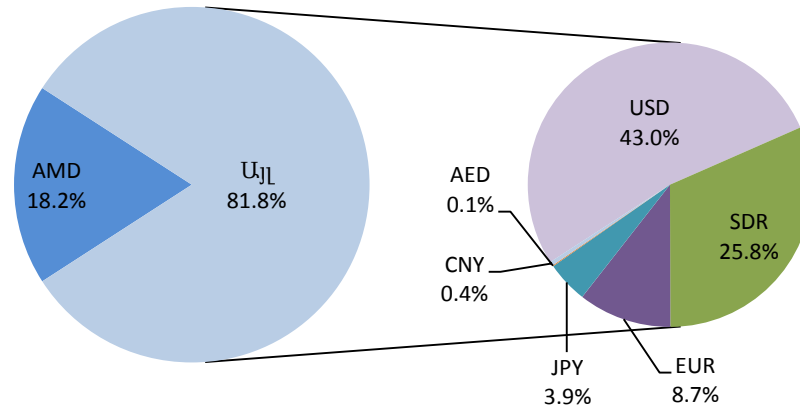
- ՀՀ դրամով ներգրավված պարտք
- Արտարժույթով ներգրավված պարտք

Ըստ տոկոսադրույքի տեսակի



- Լողացող տոկոսադրույքով պարտք
- Ֆիքսված տոկոսադրույքով պարտք

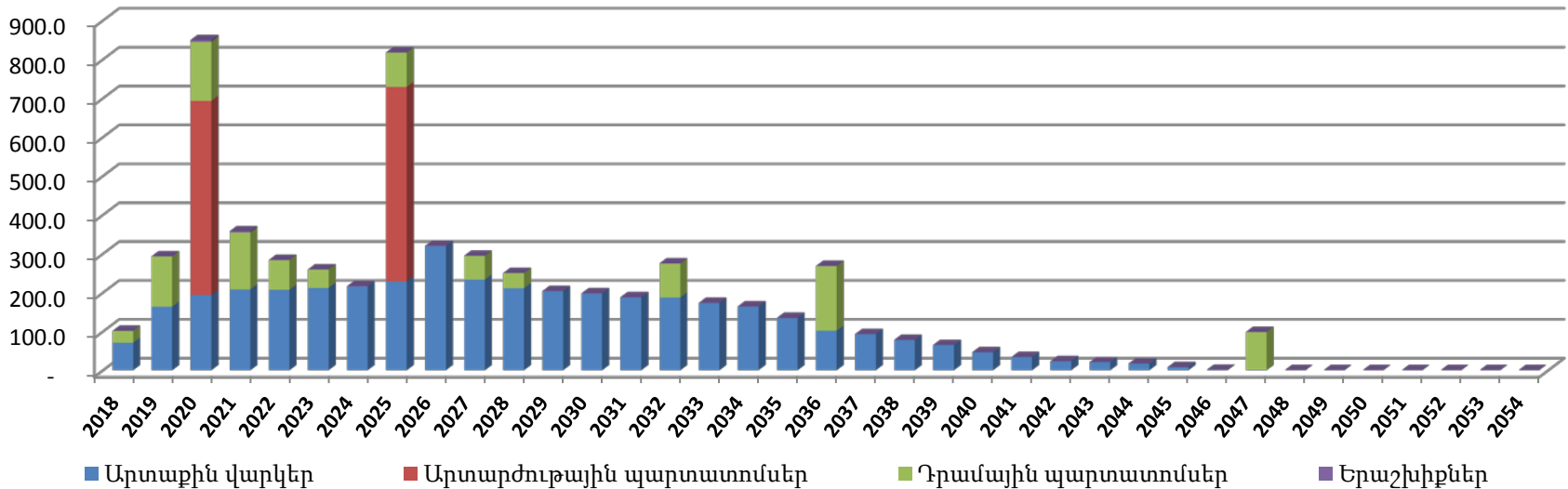
Արժույթային կառուցվածք



# Կառավարության պարտքը բնութագրող հիմնական ցուցանիշները

	31.12.2017	30.06.2018
Միջին տոկոսադրույք, %	4.9	4.9
Մինչև մարումը մնացած միջին ժամկետ, տարի	9.0	8.9
Առաջիկա 365 օրվա ընթացքում մարման ենթակա պարտքի տեսակարար կշիռ, %	5.3	5.0
Մինչև տոկոսադրույքի վերաֆիքսումը մնացած միջին ժամկետ, տարի	7.5	7.4
Առաջիկա 365 օրվա ընթացքում վերաֆիքսվող պարտքի տեսակարար կշիռ, %	18.6	18.8
Պարտքի մեջ ֆիքսված տոկոսադրույքով պարտքի տեսակարար կշիռ, %	86.5	86.0
Պարտքի մեջ արտարժույթային պարտքի տեսակարար կշիռ, %	81.6	81.8

## Կառավարության պարտքի մարման ժամանակացույցը (մլն ԱՄՆ դոլար)





# Կառավարության պարտքի պորտֆելի 2018-2020թթ. ուղենշային ցուցանիշները

	Ուղենիշ	31.12.2017թ. փաստացի	30.06.2018թ. փաստացի
<b>Վերաֆինանսավորման ռիսկ</b>			
Մինչև մարում միջին ժամկետը	8 – 11 տարի	<b>9.0 տարի</b>	<b>8.9 տարի</b>
Առաջիկա տարվա ընթացքում մարվող պետական գանձապետական պարտատոմսերի (ՊԳՊ) կշիռը ՊԳՊ-երի ծավալի մեջ (տարեվերջին)	առավելագույնը 20%	<b>16.4%</b>	----
<b>Տոկոսադրույքի ռիսկ</b>			
Ֆիքսված տոկոսադրույքով պարտքի կշիռն ընդամենը պարտքի մեջ	առնվազն 80%	<b>86.5%</b>	<b>86.0%</b>
<b>Փոխարժեքի ռիսկ</b>			
Ներքին պարտքի կշիռն ընդամենը պարտքի մեջ	առնվազն 20%	<b>20.7%</b>	<b>20.5%</b>

# Պետական գանձապետական պարտատոմսերը (1)

	31.12.2017	30.06.2018
Շրջանառության մեջ գտնվող ծավալ, մլրդ դրամ	549.7	539.7
Միջին կշռված եկամտաբերություն, %	13.09	12.49
Միջին ժամկետայնություն, օր	2,787	3,246

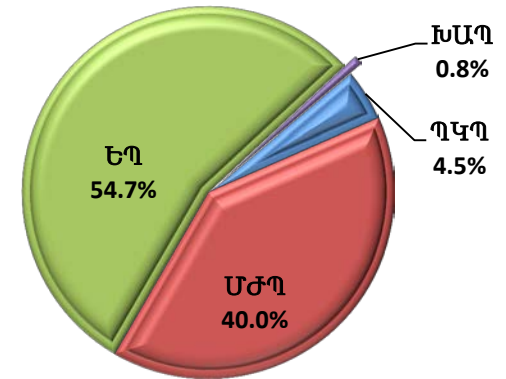
Պարտատոմսի տեսակ	Մինչև մարում միջին ժամկետ, օր	Միջին եկամտաբերություն, %
Կարճաժամկետ պարտատոմսեր	142	6.12
Միջնաժամկետ պարտատոմսեր	835	11.22
Երկարաժամկետ պարտատոմսեր	5,304	13.97
Խնայողական պարտատոմսեր	549	11.54

2018թ. հունվար-հունիս առաջնային շուկայում տեղաբաշխված պարտատոմսերի միջին կշռված եկամտաբերությունը կազմել է 8.87%, իսկ միջին կշռված ժամկետայնությունը՝ 3,910 օր:

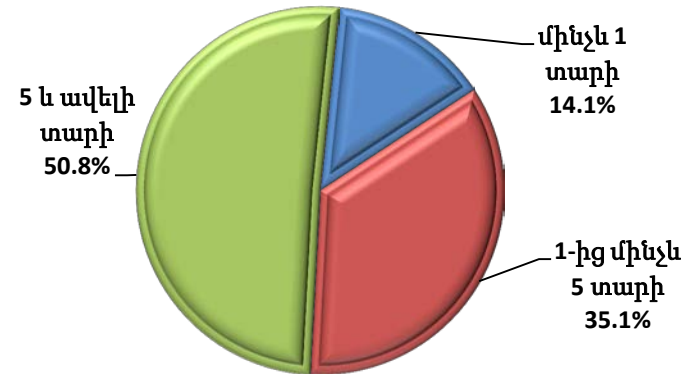
## Շրջանառության մեջ գտնվող ուղենշային պարտատոմսեր

ԱՍՏԾ	Արժեկտրոնի եկամտաբերություն	Շրջանառության ծավալ, մլրդ դրամ	Մարման օր
AMGN36294202	8.00%	35.48	29-ԱՊՐ-2020
AMGN60294219	10.00%	50.00	29-ԱՊՐ-2021
AMGN60294227	9.00%	36.85	29-ԱՊՐ-2022
AMGB1029A276	10.00%	29.37	29-ՀՈԿ-2027
AMGB2029A366	13.00%	80.00	29-ՀՈԿ-2036
AMGB30163472	13.00%	46.96	16-ՄՐՏ-2047

Կառուցվածքն ըստ պարտատոմսի տեսակի



Կառուցվածքն ըստ մինչև մարումը մնացած ժամկետի



# Պետական գանձապետական պարտատոմսերը (2)

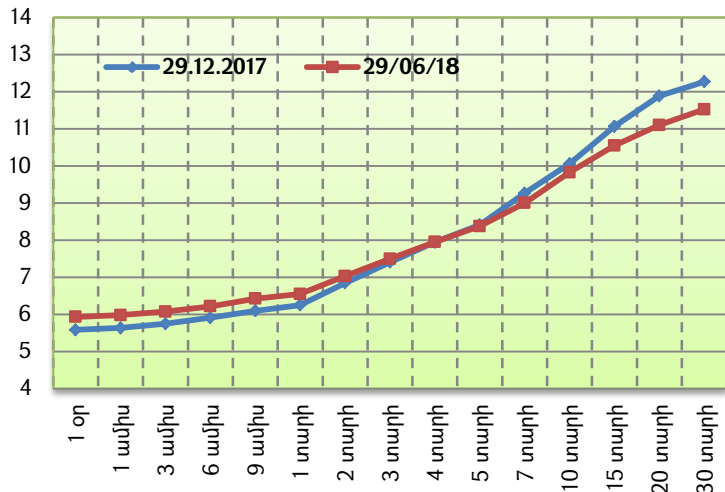
## Պարտատոմսերի տեղաբաշխման աճուրդները 2018թ. հունիսին

Տեղաբաշխման աճուրդի ամսաթիվ	Վերջնահաշվարկի ամսաթիվ	ԱՄՏԾ	Տեղաբաշխման տեսակ	Տեղաբաշխման ենթակա ծավալ	Պահանջարկ	Տեղաբաշխված ծավալ	Գին	Միջին կշռ. եկամտաբերություն	Սահմանային եկամտաբերություն	Մարման ամսաթիվ
4-ՀՆԱ-2018	5-ՀՆԱ-2018	AMGT52036192	Աճուրդ	1,000,000,000	2,100,000,000	1,000,000,000	94.09	6.2296%	6.2686%	3-ՀՆԱ-2019
5-ՀՆԱ-2018	5-ՀՆԱ-2018	AMGT52036192	Լրացուցիչ աճուրդ	200,000,000	180,000,000	180,000,000	94.09	6.2296%		3-ՀՆԱ-2019
11-ՀՆԱ-2018	12-ՀՆԱ-2018	AMGT52141190	Աճուրդ	1,000,000,000	2,000,000,000	1,000,000,000	96.44	6.1603%	6.1810%	14-ՀՆՎ-2019
12-ՀՆԱ-2018	12-ՀՆԱ-2018	AMGT52141190	Լրացուցիչ աճուրդ	200,000,000	180,000,000	180,000,000	96.44	6.1603%		14-ՀՆՎ-2019
19-ՀՆԱ-2018	20-ՀՆԱ-2018	AMGN36294210	Աճուրդ	7,000,000,000	6,392,000,000	-	-	-		29-ԱՊՐ-2021
25-ՀՆԱ-2018	26-ՀՆԱ-2018	AMGT5201A188	Աճուրդ	1,000,000,000	1,587,000,000	1,000,000,000	98.40	6.0323%	6.0991%	1-ՀՈԿ-2018
26-ՀՆԱ-2018	26-ՀՆԱ-2018	AMGT5201A188	Լրացուցիչ աճուրդ	200,000,000	182,600,000	182,600,000	98.40	6.0323%		1-ՀՈԿ-2018

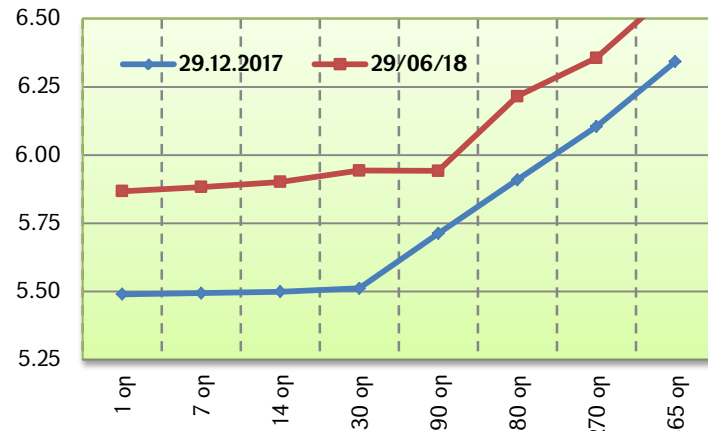
## Պարտատոմսերի հետգնման աճուրդները 2018թ. հունիսին

Հետգնման աճուրդի ամսաթիվ	Վերջնահաշվարկի ամսաթիվ	ԱՄՏԾ	Հետգնման հայտարարված ծավալ	Առաջարկ	Հետգնված ծավալ	Գին	Միջին կշռ. եկամտաբերություն	Սահմանային եկամտաբերություն	Մարման ամսաթիվ
19-ՀՆԱ-2018	20-ՀՆԱ-2018	AMGN36294194	2,000,000,000	3,159,504,000	2,000,000,000	104.03	5.6584%	5.5800%	29-ԱՊՐ-2019

Արժեկտրոնային պարտատոմսերի եկամտաբերության կոր (%)



Չեղչատկոսային պարտատոմսերի եկամտաբերության կոր (%)

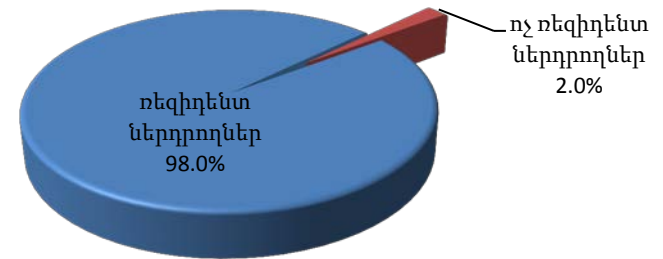


# Գանձապետական Պահառու

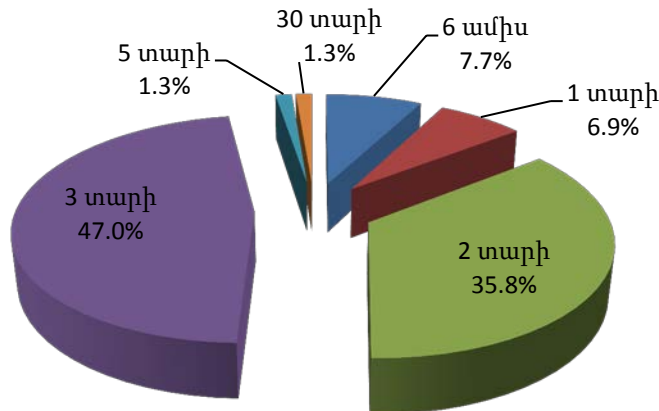
	Առ 31.12.2017թ.	Առ 30.06.2018թ.
ԳՊ-ի շրջանառության ծավալը (մլն դրամ)	3,168.2	4,305.7
ԳՊ-ի կշիռը պետական գանձապետական պարտատոմսերում, %	0.58	0.77
Ընդամենը դեպո հաշիվների քանակը (աճողական)	1,366	1,423

2018թ. հունվար-հունիս ամիսների ընթացքում ԳՊ-ի միջոցով կատարված ներդրումների ծավալը կազմել է 1,758.8 մլն դրամ, որից 1,714.7 մլն դրամը՝ խնայողական արժեկտրոնային պարտատոմսերի գծով:

ԳՊ ներդրողների կառուցվածքը



2018թ. հունվար-հունիսին կատարված ներդրումների կառուցվածքը



Վաճառքում առկա խնայողական արժեկտրոնային պարտատոմսերի պայմաններն առ 30.06.2018թ.

Մարման ժամկետ	Արժեկտրոն, %
6 ամիս	8.5
12 ամիս	9.0
24 ամիս	10.0
36 ամիս	10.5

# Կառավարության արտաքին վարկերը

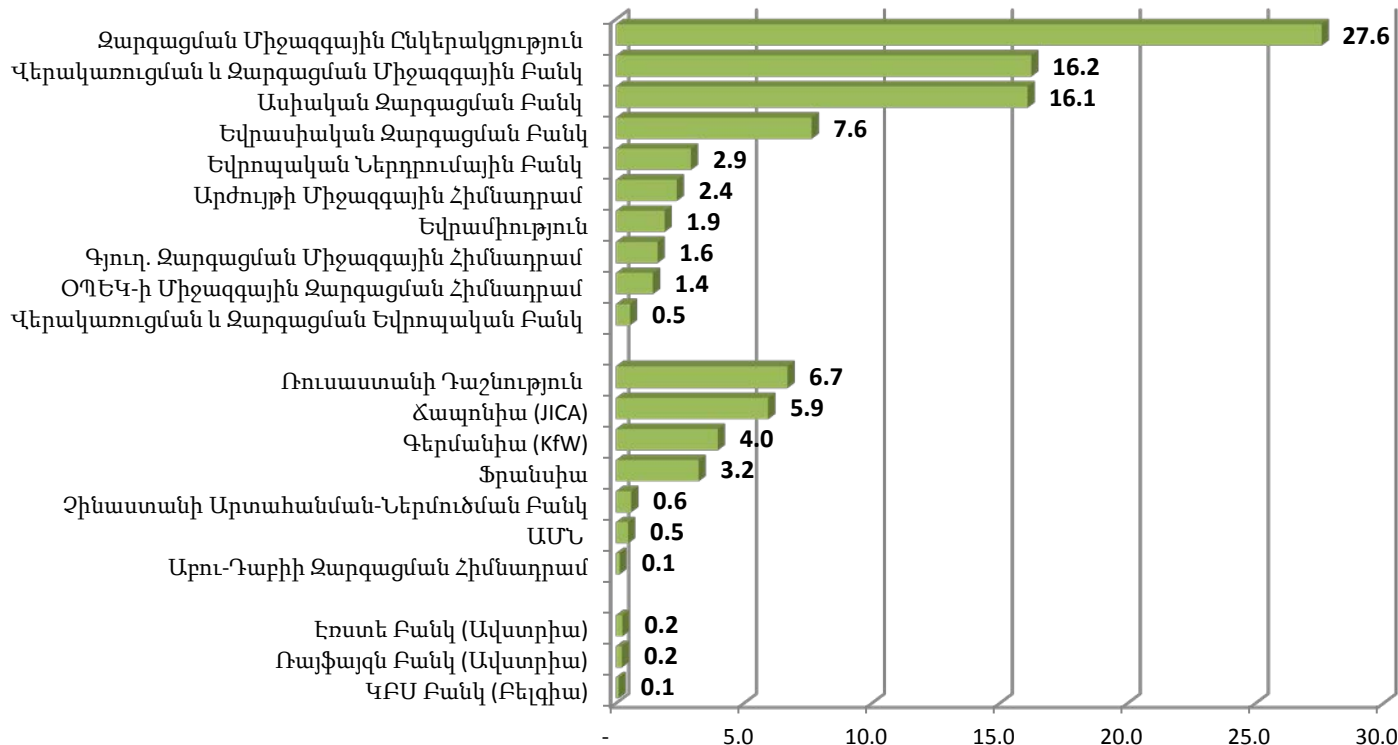
## Պարտքի մնացորդը (մլն ԱՄՆ դոլար)

	31.12.2017	30.06.2018
<b>Ընդամենը արտաքին վարկերի գծով</b>	<b>4,021.0</b>	<b>3,997.8</b>
այդ թվում՝		
միջազգային կազմակերպություններից	3,167.2	3,132.6
օտարերկրյա պետություններից	829.2	841.7
առևտրային բանկերի վարկերից	24.6	23.5

## Կատարված գործառնությունները (2018թ. հունվար-հունիս, մլն ԱՄՆ դոլար)

Տոկոսավճար	40.1
Մայր գումարի մարում	69.3
Վարկային միջոցների ստացում	77.4

## Արտաքին վարկերի կառուցվածքն ըստ վարկատուների (%)

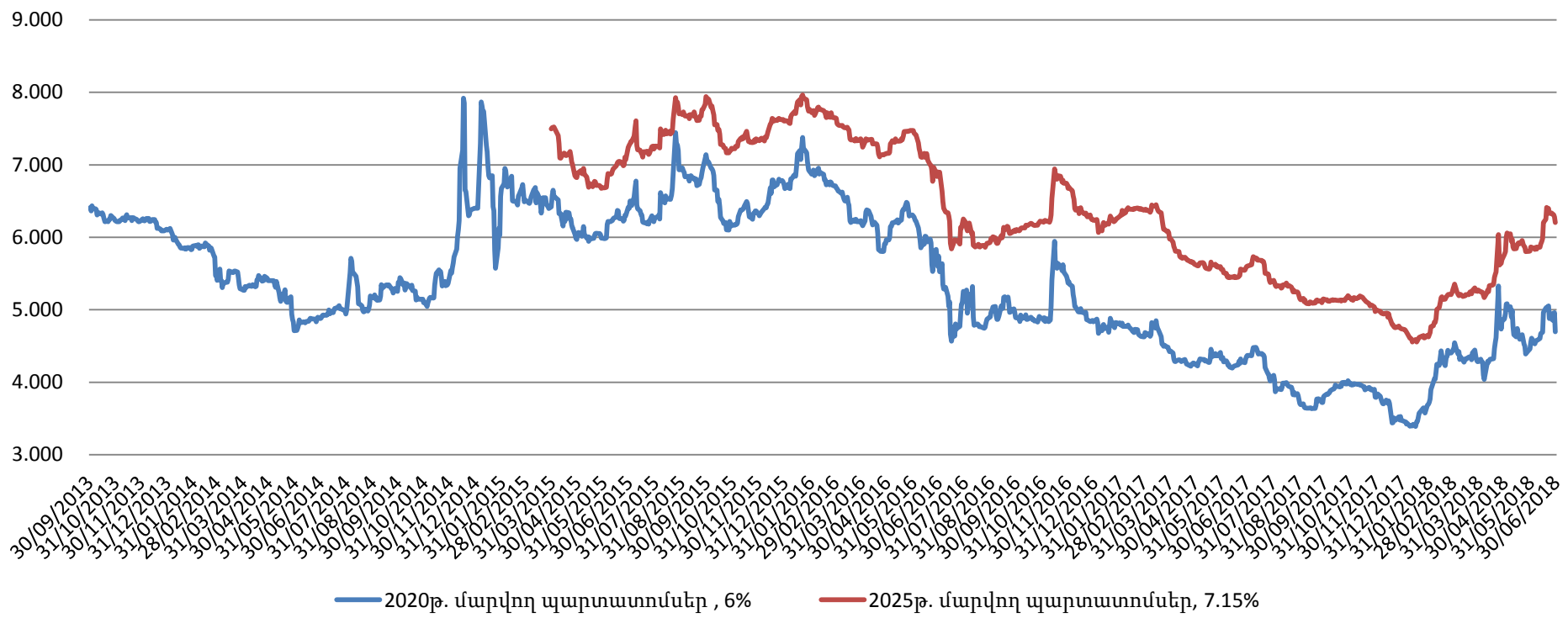


# Արտարժույթային պետական պարտատոմսերը (1)

Տեղաբաշխման պայմանները	2020թ. մարվող պարտատոմսեր	2025թ. մարվող պարտատոմսեր
<b>Թողարկող</b>	Հայաստանի Հանրապետություն	Հայաստանի Հանրապետություն
<b>Թողարկման ձևաչափ</b>	RegS/ 144A	RegS/ 144A
<b>Վարկանիշ</b>	Ba2 (Moody's) / BB- (Fitch)	Ba3 (Moody's) / B+ (Fitch)
<b>ԱՄՏԾ (ISIN)</b>	US042207AA84 / XS0974642273	US042207AB67 / XS1207654853
<b>Դասիչ</b>	IMBIG	IMBIG
<b>Տեղաբաշխման ծավալ</b>	700,000,000 ԱՄՆ դոլար	500,000,000 ԱՄՆ դոլար
<b>Գնանշման օր</b>	2013թ. սեպտեմբերի 19	2015թ. մարտի 19
<b>Գործարքի կնքման օր</b>	2013թ. սեպտեմբերի 30	2015թ. մարտի 26
<b>Մարման ժամկետ</b>	2020թ. սեպտեմբերի 30	2025թ. մարտի 26
<b>Ժամկետայնություն</b>	7 տարի	10 տարի
<b>Մինչև մարումը մնացած ժամկետ</b>	2.3 տարի	6.7 տարի
<b>Մարման եղանակ</b>	միանվագ՝ ժամկետի վերջում	միանվագ՝ ժամկետի վերջում
<b>Արժեկտրոն</b>	6.0%	7.15%
<b>Արժեկտրոնի վճարման հաճախականություն</b>	կիսամյակային՝ մարտի 30 և սեպտեմբերի 30	կիսամյակային՝ մարտի 26 և սեպտեմբերի 26
<b>Արժեկտրոնի առաջին վճարման ամսաթիվ</b>	2014թ. մարտի 30	2015թ. սեպտեմբերի 26
<b>Եկամտաբերություն</b>	6.25%	7.5%
<b>Ուղենիշ</b>	2020թ. մարման ենթակա ԱՄՆ գանձապետական պարտատոմսեր՝ 2.125%	2025թ. մարման ենթակա ԱՄՆ գանձապետական պարտատոմսեր՝ 2.0%
<b>Շեղումը ուղենշի նկատմամբ</b>	413.2 ր.կ.	551.8 ր.կ.
<b>Շեղումը միջին սվոպի նկատմամբ</b>	395.1 ր.կ.	543.7 ր.կ.
<b>Ցուցակում</b>	Իռլանդական ֆոնդային բորսա	Իռլանդական ֆոնդային բորսա
<b>Գլխավոր տեղաբաշխողներ</b>	J.P.Morgan, Deutsche Bank, HSBC	J.P.Morgan, Deutsche Bank, HSBC
<b>Տեղաբաշխման գին</b>	98.600	97.568
<b>Տեղաբաշխումից մուտք</b>	690,200,000 ԱՄՆ դոլար	487,840,000 ԱՄՆ դոլար
<b>Հետգնված ծավալ</b>	199,928,000 ԱՄՆ դոլար	- ԱՄՆ դոլար
<b>Շրջանառության մեջ գտնվող ծավալ</b>	500,072,000 ԱՄՆ դոլար	500,000,000 ԱՄՆ դոլար
<b>Վճարված արժեկտրոն (աճողական)</b>	152,879,675 ԱՄՆ դոլար	107,250,000 ԱՄՆ դոլար

# Արտարժույթային պետական պարտատոմսերը (2)

Արտարժույթային պետական պարտատոմսերի գնանշումների դինամիկան



Աղբյուր՝ [www.bloomberg.com](http://www.bloomberg.com).