ՀԱՅԱՍՏԱՆԻ ՀԱՆՐԱՊԵՏՈՒԹՅԱՆ ՊԵՏԱԿԱՆ ՊԱՐՏՔԸ

ՀԱՇՎԵՏՎՈՒԹՅՈՒՆ 2010

ԱՌԱՋԻՆ ԿԻՍԱՄՅԱԿ

«ՀՀ պետական պարտքի 2010թ. առաջին կիսամյակի հաշվետվությունը» հրատարակվել է ՀՀ ֆինանսների նախարարի տեղակալ - գլխավոր գանձապետ Ա. Ջանջուղազյանի և պետական պարտքի կառավարման վարչության պետ Ա. Մարգարյանի ընդհանուր խմբագրությամբ:

Նյութերը կազմել և թարգմանել են ՀՀ ֆինանսների նախարարության աշխատակազմի պետական պարտքի կառավարման վարչության աշխատակիցներ Ա. Մարությանը, Լ. Գուլքանյանը, Ա. Համբարձումյանը, Ա. Եգանյանը, Ս. Խանվելյանը, Ք. Խաչատրյանը, Գ. Վարդապետյանը, Ս. Իսրայելյանը

ՀՀ պետական պարտքը 2003-2010թթ.

	31.12.2003	30.06.2004	31.12.2004	30.06.2005	31.12.2005	30.06.2006	31.12.2006	30.06.2007	31.12.2007	30.06.2008	31.12.2008	30.06.2009	31.12.2009	30.06.2010
	մլրդ դրամ													
Պետական պարտք	664.4	617.2	621.1	552.9	546.1	542.4	508.9	490.5	516.2	554.4	584.6	989.6	1,270.7	1,259.0
այդ թվում՝														
արտաքին պարտք	621.3	572.2	574.7	493.0	494.8	487.2	438.2	431.6	440.8	469.2	483.7	876.2	1,121.1	1,112.6
ներքին պարտք	43.1	45.0	46.4	59.9	51.3	55.2	70.7	58.9	75.4	85.2	100.9	113.4	149.6	146.5
որից														
պետական արժեթղթեր *	43.1	45.0	46.4	59.9	51.3	55.2	70.7	58.9	66.3	76.1	92.3	104.1	140.6	138.4

	31.12.2003	30.06.2004	31.12.2004	30.06.2005	31.12.2005	30.06.2006	31.12.2006	30.06.2007	31.12.2007	30.06.2008	31.12.2008	30.06.2009	31.12.2009	30.06.2010
	մլն ԱՄՆ դոլար													
Պետական պարտք	1,173.9	1,154.7	1,278.4	1,250.0	1,213.2	1,295.2	1,400.1	1,438.5	1,696.9	1,831.7	1,906.0	2,748.5	3,362.7	3,426.0
այդ թվում՝														
արտաքին պարտք	1,097.7	1,070.5	1,182.9	1,114.5	1,099.2	1,163.4	1,205.6	1,265.8	1,448.9	1,550.3	1,577.1	2,433.5	2,966.7	3,027.4
ներքին պարտք	76.2	84.2	95.5	135.5	114.0	131.8	194.5	172.7	247.9	281.4	328.9	315.0	396.0	398.6
որից														
պետական արժեթղթեր *	76.2	84.2	95.5	135.5	114.0	131.8	194.5	172.7	217.9	251.4	300.9	289.0	372.0	376.6

ԱՄՆ դոլար / ՀՀ դրամ փոխարժեքը ժամանակաշրջանի վերջի դրությամբ	566.00	534.49	485.84	442.34	450.19	418.79	363.50	340.95	304.22	302.65	306.73	360.06	377.89	367.50

* 2006թ. ներքին պետական պարտքի մեջ ներառված է ՀՀ ԿԲ վերակապիտալիզացիայի նպատակով տրամադրված պարտատոմսերը՝ 12.7 մլրդ դրամ

ՀՀ արտաքին և ներքին պետական պարտքի փոխարկումը կատարվել է ելնելով համապատասխան ժամանակաշրջանի վերջի դրությամբ արժութային շուկայում ձևավորված ԱՄՆ դոլարի նկատմամբ ՀՀ դրամի միջին փոխարժեքից՝ աղբյուր ՀՀ կենտրոնական բանկ:

ՆԵՐՔԻՆ ՊԵՏԱԿԱՆ ՊԱՐՏՔԸ

Օգտագործված հապավումներ

ՆՊՊ-ներքին պետական պարտք

ՊՊ- պետական պարտատոմսեր

ՊԿՊ-պետական կարճաժամկետ պարտատոմսեր

ՄԺՊ-միջին ժամկետայնության պատատոմսեր

ԵՊ-երկարաժամկետ պարտատոմսեր

ԽԱՊ-խնայողական արժեկտրոնային պարտատոմսեր

ԳՊ-Գանձապետական պահառու

2010 թվականի հունիսի 30-ի դրությամբ ներքին պետական պարտքը բնութագրող ցուցանիշներն ունեն հետևյալ տեսքը.

- ներքին պետական պարտքն անվանական արժեքով կազմել է 146,475.6 մլն. դրամ, որից պետական կարճաժամկետ պարտատոմսեր՝ 31,095.4 մլն. դրամ, միջին ժամկետայնության պարտատոմսեր՝ 75,829.9 մլն. դրամ, երկարաժամկետ պարտատոմսեր՝ 31,157.8 մլն. դրամ, խնայողական պարտատոմսեր՝ 307.5 մլն. դրամ, ՀՀ ռեզիդենտից ստացված վարկ՝ 8,085.0մլն. դրամ:
- պետական պարտատոմսերի հաշվին պետական բյուջեի դեֆիցիտի ֆինանսավորումը կազմել է -2,353.5 մլն. դրամ,
- ներքին պետական պարտքի միջին կշռված եկամտաբերությունը կազմել է 11.0209 %,
- ներքին պետական պարտքի միջին կշռված ժամկետայնությունը կազմել է 1509 օր (ՊԿՊ-եր՝ 148 օր, ՄԺՊ-եր՝ 869 օր, ԵՊ-եր՝ 4437օր և ԽԱՊ-եր՝ 415 օր):

Աղյուսակ 1

2010 թվականի հունիսի 30-ի դրությամբ ներքին պետական պարտքը բնութագրող ցուցանիշները

(մլն դրամ)

	30.06.2009թ.	31.12.2009թ.	30.06.2010թ.
Ներքին պետական պարտքը (մլն. դրամ), այդ թվում՝	**113,428.5**	**149,649.8**	**146,475.6**
Պետական պարտատոմսեր անվանական արժեքով, որից՝	**104,067.0**	**140,580.4**	**138,390.6**
կարճաժամկետ պարտատոմսեր (մլն. դրամ)	36,274.49	41,429.5	31,095.4
միջին ժամկետ. պարտատոմսեր (մլն. դրամ)	43,262.00	71,375.0	75,829.9
երկարաժամկետ պարտատոմսեր (մլն. դրամ)	24,331.56	27,531.6	31,157.8
խնայողական պարտատոմսեր (մլն. դրամ)	198.92	244,.3	307.5
ՀՀ ռեզիդենտից ստացված վարկ (մլն.դրամ)*	**9,361.56**	**9,069.4**	**8,085.0**
ՆՊՊ-ի ժամկետայնություն (օր), որից՝	**1451**	**1390**	**1509**
կարճաժամկետ պարտատոմսեր (օր)	207	145	148
միջին ժամկետ. ժարտատոմսեր (օր)	797	953	869
երկարաժամկետ պարտատոմսեր (օր)	4477	4403	4437

* վարկը ստացվել է ԱՄՆ դոլարով՝ 30.0 մլն դոլար ծավալով: 30.06.10թ. դրությամբ պարտքը կազմում է 22.0 մլն դոլար:

խնայողական պարտատոմսեր (օր)	275	431	415
ՆՊՊ-ի եկամտաբերությունը (%) **որից՝**	**10.0271**	**10.3925**	**11.0209**
կարճաժամկետ պարտատոմսեր (%)	10.3578	9.6433	9.8653
միջին ժամկետ. ժարտատոմսեր (%)	9.4960	10.6364	11.2400
երկարաժամկետ պարտատոմսեր (%)	10.4804	10.8793	11.6327
խնայողական պարտատոմսեր (%)	9.7788	11.3051	11.8578
Դյուրացիա (տարի)	**3.6430**	**3.3194**	**3.0662**

Գծապատկեր 1

2010 թվականի հունիսի 30-ի դրությամբ ներքին պետական պարտքի կառուցվածքը

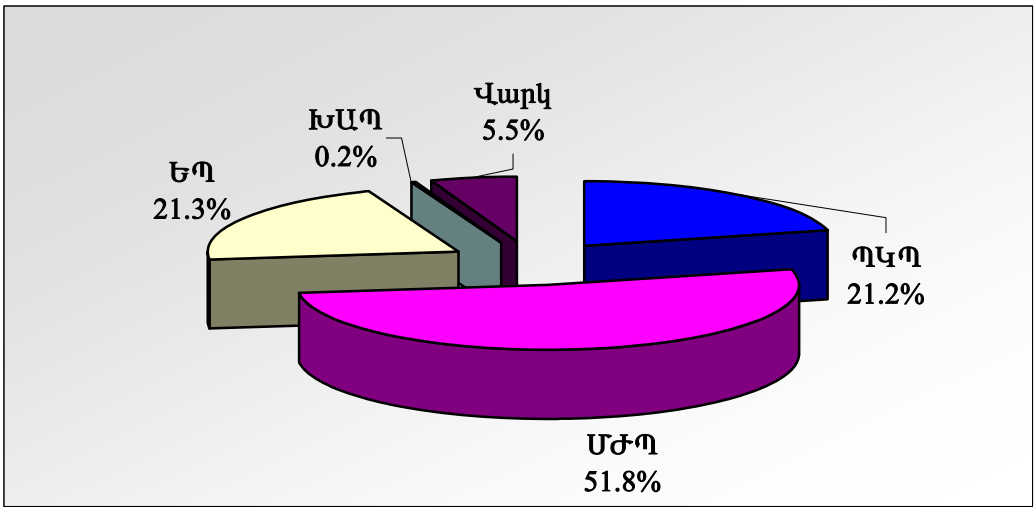

ԱՌԱՋՆԱՅԻՆ ՇՈՒԿԱ

2010 թվականի առաջին կիսամյակի ընթացքում տեղի են ունեցել ուղենշային պարտատոմսերի 25 տեղաբաշխման աճուրդներ, որից 20-ը՝ ՄԺՊ-ի, 5-ը՝ ԵՊ-ի: Տեղաբաշխման ենթակա ծավալը կազմել է 26 մլրդ. դրամ, որից տեղաբաշխվել են 18.89 մլրդ. դրամ ծավալով պարտատոմսեր: Հաշվետու ժամանակահատվածում տեղի է ունեցել ՊԿՊ-երի 35 թողարկում՝ 24 մլրդ. դրամ ծավալով, որից տեղաբաշխվել է 19.5 մլրդ. դրամը և ԽԱՊ-երի 15 թողարկում՝ 750 մլն. դրամ ծավալով, որից տեղաբաշխվել է 134 մլն. դրամը: Պետական պարտատոմսերի տեղաբաշխման ծավալում ՊԿՊ-ը կազմել են 19.5 մլրդ. դրամ (50.6%), ԽԱՊ-ը՝0.1 մլրդ. դրամ (0.4%), ՄԺՊ-ը՝ 14.3 մլրդ. դրամ (37.1%), ԵՊ-ը՝ 4.6 մլրդ. դրամ (11.9%): ՊԿՊ-ի մեկ թողարկման միջին ծավալը կազմել է 686 մլն. դրամ, ԽԱՊ-ինը՝ 50.0 մլն. դրամ, իսկ ՄԺՊ-ի մեկանգամյա տեղաբաշխման ենթակա միջին ծավալը կազմել է 1.05 մլրդ. դրամ, ԵՊ-ինը՝ 1.0 մլրդ դրամ: Պետական պարտատոմսերի տեղաբաշխման ենթակա ծավալի նկատմամբ պահանջարկը գերազանցել է 1.62 անգամ և կազմել 80.1 մլրդ. դրամ: Հաշվետու ժամանակահատվածում կատարված տեղաբաշխումների միջին կշռված ժամկետայնությունը կազմել է 1250 օր, միջին կշռված եկամտաբերությունը՝ 12.43% (տե՛ս աղ. 2): Թողարկման առավելագույն ժամկետայնությունը եղել է 20 տարի, նվազագույնը՝ 13 շաբաթ:

Աղյուսակ 2

2010թ. առաջին կիսամյակում պետական պարտատոմսերի եկամտաբերության և ժամկետայնության ցուցանիշներն ըստ ամիսների

	Նվազագույն եկամտաբերություն (%)	Առավելագույն եկամտաբերություն (%)	Միջին կշռված եկամտաբերություն (%)	Տեղաբաշխման միջին կշռված ժամկետ (օր)
Հունվար	7.5000	13.9500	11.0082	785
Փետրվար	8.0000	14.0000	12.3068	962
Մարտ	7.9500	16.3400	11.3902	1644
Ապրիլ	9.7000	15.1100	12.0663	721
Մայիս	12.1999	15.9750	14.4185	549
Հունիս	7.1700	15.5000	12.4885	2403
I կիսամյակ	**7.1700**	**16.3400**	**12.4277**	**1250**

Պետական պարտատոմսերի նկատմամբ պահանջարկի 92%-ը (74,506.1 մլն. դրամ) ձևավորվել է գործակալների և դիլերների սեփական միջոցների, 8%-ը (6,411.3 մլն. դրամ)՝ ներդրողների հաշվին (որից ԳՊ-ն՝ 0.37%):

Աղյուսակ 3

2010թ. առաջին կիսամյակում շուկայի մասնակիցների ձեռք բերած ՊՊ-երի տեսակարար կշիռները տեղաբաշխման ծավալի մեջ

(տոկոսներով)

	Գործակալներ	Դիլերներ	ԳՊ	Ընդամենը
Հունվար	68.40	31.60	-	100.00
Փետրվար	79.96	20.04	-	100.00
Մարտ	61.13	38.08	0.79	100.00
Ապրիլ	69.21	30.79	-	100.00
Մայիս	54.79	43.90	1.31	100.00
Հունիս	81.76	16.35	1.89	100.00
I կիսամյակ	**55.00**	**43.47**	**1.53**	**100.00**

գծապատկեր 2

Պետական պարտատոմսերի շուկայում ներդրողների կառուցվածքը 2010թ. հունիսի 30-ի դրությամբ

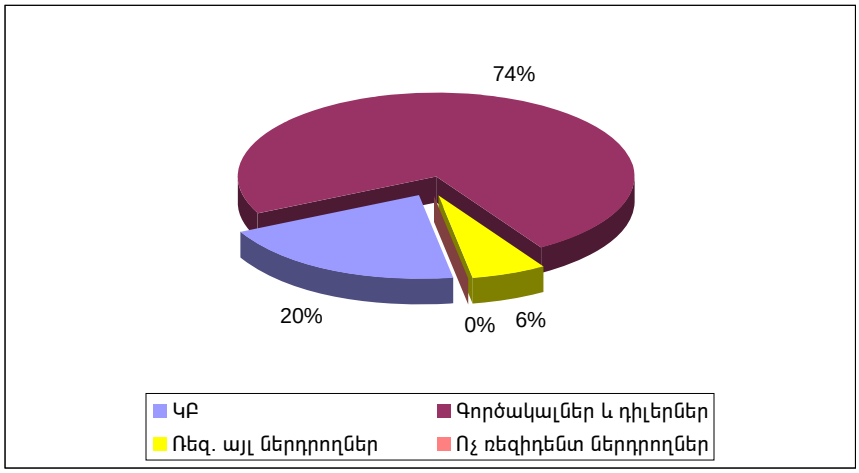

Ներդրողների կառուցվածքում շրջանառության մեջ գտնվող պարտատոմսերի զգալի մասը՝ 74%-ը գտնվում է գործակալների և դիլերների մոտ, ռեզիդենտ այլ ներդրողների տեսակարար կշիռը կազմում է 6%, իսկ ոչ ռեզիդենտ ներդրողների մոտ գտնվում է ընդամենը 75.93 մլն. դրամ ծավալով պարտատոմսեր: ՀՀ կենտրոնական բանկի մոտ գտնվող պարտատոմսերի 27.5%-ը (7,698.3 մլրդ. դրամ) կազմում են ռեպո գործառնությունների արդյունքում գրավադրված պարտատոմսերը:

ԵՐԿՐՈՐԴԱՅԻՆ ՇՈՒԿԱ

2010թ. առաջին կիսամյակի ընթացքում երկրորդային շուկայում կատարված գործարքներն ունեն հետևյալ տեսքը՝

- Կատարվել է 495 գործարք, որից
  - միջբանկային շուկայում՝ 294 գործարք
  - ՀՖԲ-ում՝ 143 գործարք
  - ՀՀ կենտրոնական բանկի կողմից՝ 58 գործարք
- Գործարքների ընդհանուր ծավալը կազմել է 36,206.6 մլն. դրամ, որից
  - առևտրային բանկերի կողմից՝ 32,424.8 մլն. դրամ
  - ՀՖԲ-ում ուղենշային պարտատոմսերով՝ 1,669.8 մլն. դրամ
  - ԿԲ-ում՝ 2,112.0 մլն. դրամ

Միջբանկային գործարքների ծավալում.

  - ՊԿՊ շրջանառության ծավալը կազմել է 6,711.9 մլն. դրամ
  - ՄԺՊ շրջանառության ծավալը կազմել է 18,907.9 մլն. դրամ
  - ԵՊ շրջանառության ծավալը կազմել է 6,805.0 մլն. դրամ

ՀՖԲ-ի գործարքների ծավալում.

  - ՄԺՊ շրջանառության ծավալը կազմել է 962.6 մլն. դրամ
  - ԵՊ շրջանառության ծավալը կազմել է 707.2 մլն. դրամ

ՀՀ կենտրոնական բանկի գործարքների ծավալում

  - ՄԺՊ շրջանառության ծավալը կազմել է 1,000.0 մլն. դրամ
  - ԵՊ շրջանառության ծավալը կազմել է 1,112.0 մլն. դրամ

- Կատարված բոլոր գործարքների միջին կշռված եկամտաբերությունը՝ 12.97%,
- Միջին կշռված ժամկետայնությունը՝ 1916 օր,
- Միջին օրական ծավալը՝ 299.2 մլն. դրամ,
- Գործարքների միջին օրական քանակը՝ 4:
-

<u>Գծապատկեր 3</u>

2010 թ. առաջին կիսամյակի ընթացքում կատարված գործարքների ծավալները և եկամտաբերությունն ըստ ամիսների

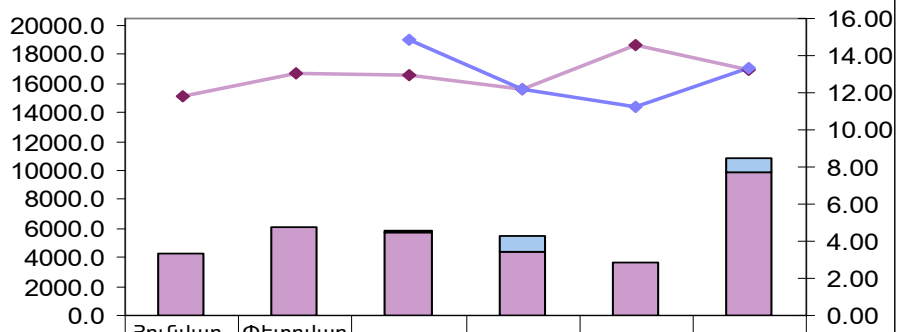

	Հունվար-10	Փետրվար-10	Մարտ-10	Ապրիլ-10	Մայիս-10	Հունիս-10
ԿԲ-ի կողմից կատ. գործ. ծավալ (մլն. դրամ)			112.0	1000.0		1000.0
Միջբանկ. գործ. ծավալ (մլն. դրամ)	4292.5	6048.5	5715.3	4431.3	3719.4	9887.6
ԿԲ գործ. եկամտ. (%)			14.90	12.15	11.22	13.29
Միջբանկ. գործ. եկամտ. (%)	11.79	13.03	12.96	12.18	14.58	13.23

Գծապատկեր 4

2010թ. առաջին կիսամյակում երկրորդային շուկայում կատարված գործառնություններն ըստ ժամկետայնության

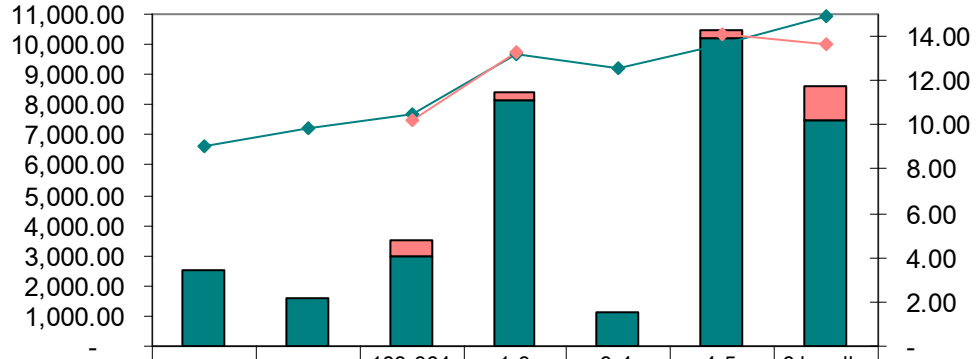

	1-91 օր	92-182օր	183-364 օր	1-3 տարի	3-4 տարի	4-5 տարի	6 և ավել տարի
ԿԲ-ի կողմից կատ.գործ. ծավալ (մլն. դրամ)			500.00	220.00		280.00	1,112.00
Միջբանկ. գործ. ծավալ (մլն. դրամ)	2,495.35	1,621.10	2,986.49	8,177.88	1,100.00	10,199.60	7,514.17
ԿԲ գործ. եկամտ. (%)			10.22	13.24		14.08	13.62
Միջբանկ. գործ. եկամտ. (%)	9.06	9.84	10.47	13.21	12.52	13.63	14.88

Գծապատկեր 5

Կատարված գործարքների մեջ ՊԿՊ-ների, ՄԺՊ-ների և ԵՊ-ների տեսակարար կշիռը

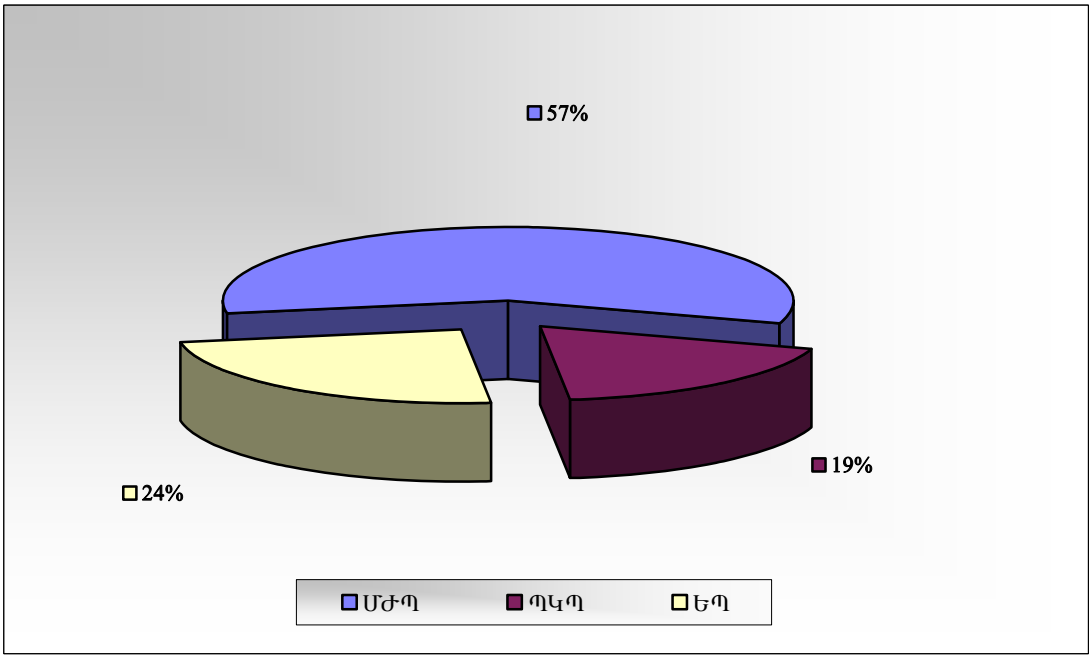

Գծապատկեր 6

2010 թ. առաջին կիսամյակում երկրորդային շուկայում կատարված գործարքների եկամտաբերության և ժամկետայնության փոխադարձ կապը

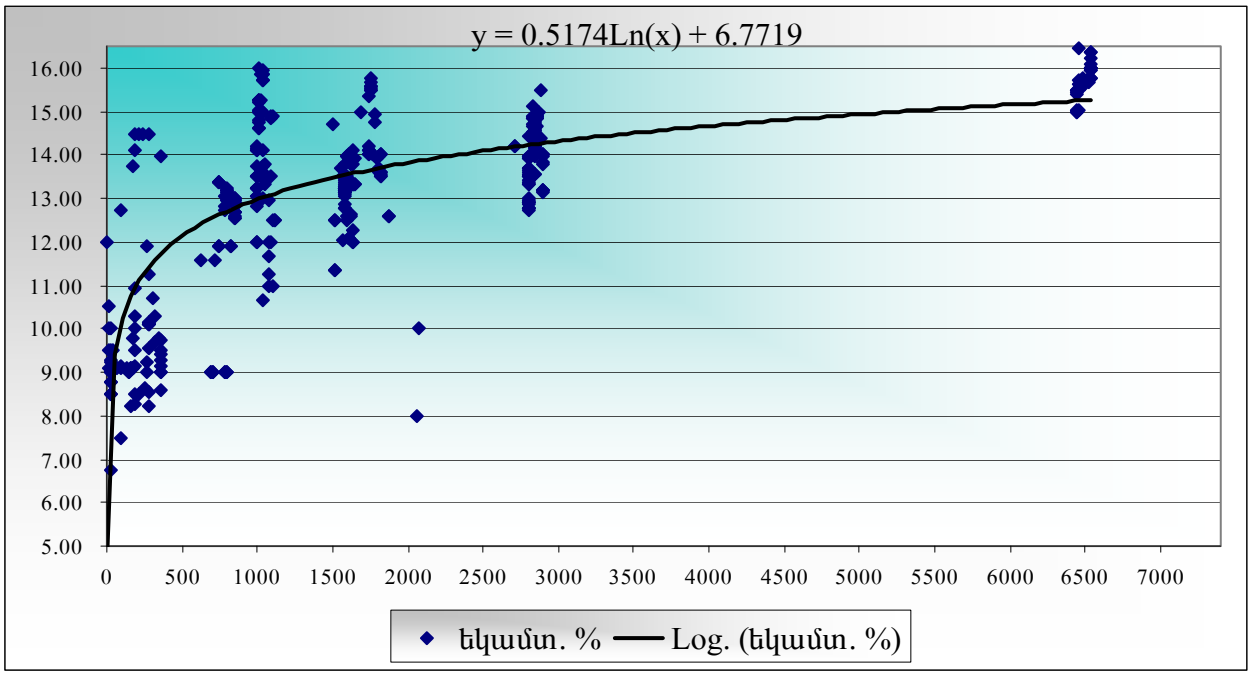

ԳԱՆՁԱՊԵՏԱԿԱՆ ՊԱՀԱՌՈՒ

2010թ. առաջին կիսամյակում Գանձապետական պահառուի կողմից իրականացված գործառնություններն ունեցել են հետևյալ տեսքը.

- մասնակցել է կազմակերպված ԽԱՊ-երի 18 թողարկումներից 17-ին և ՊԿՊ-երի 33 թողարկումներից 9-ին,
- ներդրման ծավալը կազմել է 436.9 մլն դրամ, որից 302.9 մլն ՊԿՊ-եր և 134.0 մլն ԽԱՊ-եր,
- մարվել է 542.9 մլն դրամի պարտատոմս, որից 472.1 մլն ՊԿՊ-եր և 70.8 մլն ԽԱՊ-եր,
- թողարկված ՊԿՊ-երի 1.3% ձեռք է բերվել ԳՊ-ի միջոցով (ԳՊ-ի ձեռք բերման առավելագույն ծավալը սահմանվել է թողարկման ծավալի 10%-ի չափով),
- 2010թ. հունիսի 30-ի դրությամբ ընդամենը շրջանառության մեջ է եղել 901.2 մլն. դրամի պարտատոմս, որից 593.6 մլն ՊԿՊ-եր և 307.6 մլն ԽԱՊ-եր (տես գծ. 7),

Գծապատկեր 7

Շրջանառության մեջ գտնվող պարտատոմսերի ծավալը 2010թ. հունիսի 30-ի դրությամբ

(մլն դրամ)

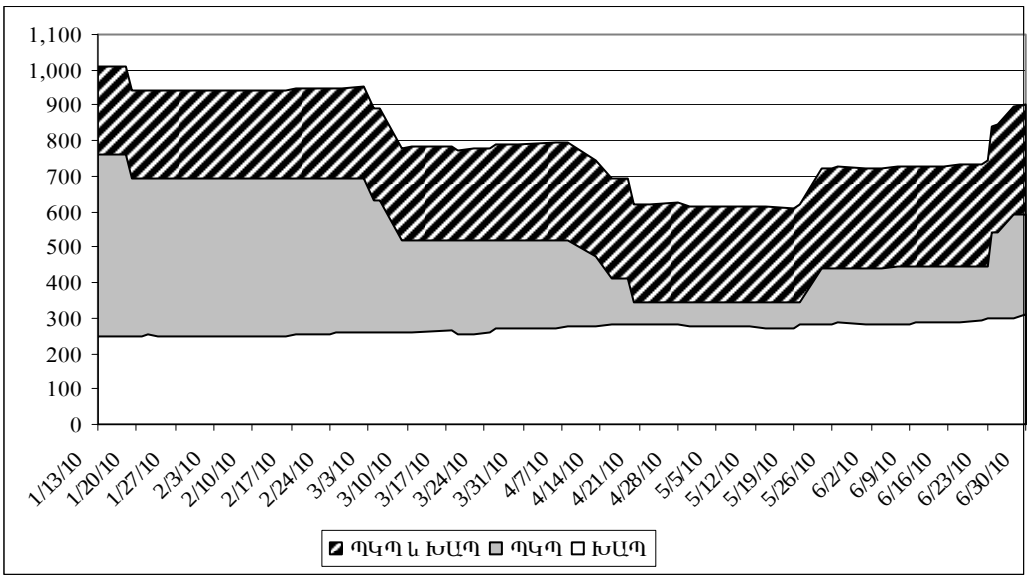

- դեպո հաշիվների քանակը կազմել է 848, որոնցից 42-ը բացվել են հաշվետու ժամանակահատվածում (տես գծ. 8),

Գծապատկեր 8

Դեպո հաշիվների դինամիկան 2010թ. առաջին կիսամյակի ընթացքում

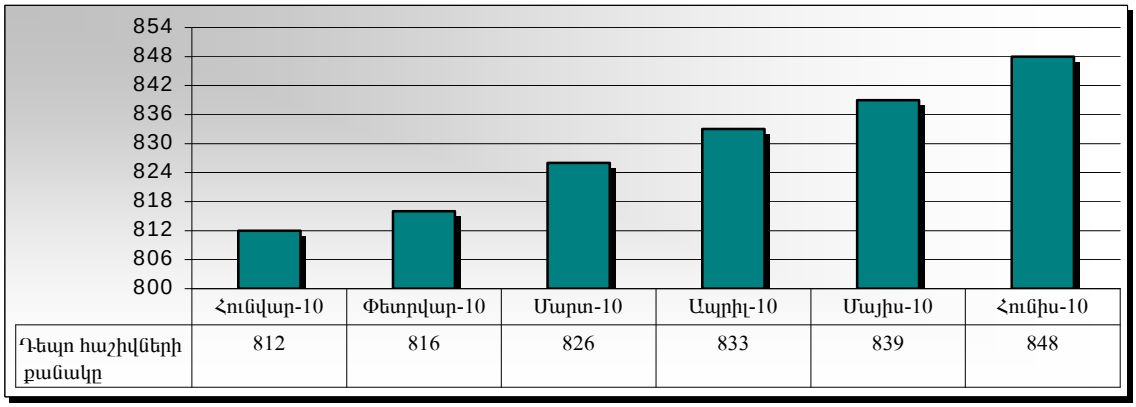

	Հունվար-10	Փետրվար-10	Մարտ-10	Ապրիլ-10	Մայիս-10	Հունիս-10
Դեպո հաշիվների քանակը	812	816	826	833	839	848

- շրջանառության մեջ եղած պարտատոմսերի միջին կշռված ժամկետայնությունը կազմել է 219 օր, որտեղ ՊԿՊ-երի համար այն կազմել է 118 օր, իսկ ԽԱՊ-երի համար՝ 415,
- մեկ ներդրողի կողմից ներդրման միջին ծավալը կազմել է 5.4 մլն. դրամ, որտեղ ՊԿՊ-երի գծով այն կազմել է 60.6 մլն դրամ, իսկ ԽԱՊ-երի գծով՝ 1.8 մլն դրամ,

- ներկայացված հայտերում ներդրման միջին ծավալը կազմել է 4.1 մլն. դրամ, որտեղ ՊԿՊ-երի գծով այն եղել է 30.3 մլն դրամ, իսկ ԽԱՊ-երի գծով՝ 1.4 մլն դրամ:

Աղյուսակ 4

ԳՊ-ի կողմից 2010թ-ի առաջին կիսամյակի ընթացքում ՊԿՊ-երով կատարված գործառնությունները

(մլն դրամ)

Ժամկետը	Մարում	Սպասարկում	Ընդամենը	Տեղաբաշխում	Տեղաբաշխվածի կշիռը թողարկման ծավալի մեջ (%)	Թողարկումների քանակը	Մեկ թողարկման ներդրման միջին ծավալը
1-13 շաբաթ				150.0	4.3	6	25.0
14-26 շաբաթ	232.2	7.8	240.0	50.0	1.1	7	7.1
27-39 շաբաթ				0.15	0.003	7	0.02
40-52 շաբաթ	209.2	22.9	232.1	102.8	1.0	13	7.9
Ընդամենը	441.4	30.7	472.1	302.95	1.3	33	9.2

Աղյուսակ 5

ԳՊ-ի կողմից 2010թ-ի առաջին կիսամյակի ընթացքում ԽԱՊ-երով կատարված գործառնությունները

(մլն դրամ)

Ժամկետը	Մարում	Արժեկտրոնի սպասարկում	Ընդամենը	Տեղաբաշխում	Տեղաբաշխվածի կշիռը թողարկման ծավալի մեջ (%)	Թողարկումների քանակը	Մեկ թողարկման ներդրման միջին ծավալը
Մինչև 1 տարին ներառ	38.2	3.8	42.0	45.0	18.0	5	9.0
1 - 2 տարին ներառյալ	32.6	11.3	43.9	89.0	17.8	10	8.9
Ընդամենը	70.8	15.1	85.9	134.0	17.9	15	8.9

Գծապատկեր 9

ԳՊ-ի միջոցով շրջանառության մեջ եղած պարտատոմսերի կշիռը 2010թ. հունիսի 30-ի դրությամբ

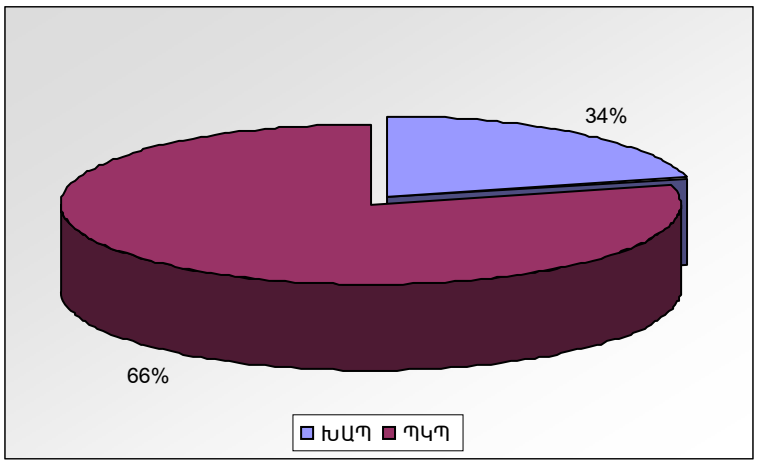

ԱՐՏԱՔԻՆ ՊԵՏԱԿԱՆ ՊԱՐՏՔԸ

2010 թվականի հունիսի 30-ի դրությամբ Հայաստանի Հանրապետության արտաքին պետական պարտքը կազմել է 3,027.41 մլն ԱՄՆ դոլար, այդ թվում՝

- ՀՀ կառավարության և նրա կողմից տրամադրված երաշխիքների գծով արտաքին պարտավորությունները՝ 2,507.71 մլն ԱՄՆ դոլար (կամ ընդհանուր պարտքի 82.8%),
- ՀՀ կենտրոնական բանկի արտաքին պարտավորությունները՝ 519.70 մլն ԱՄՆ դոլար (կամ ընդհանուր պարտքի 17.2%):

2009 թվականի դեկտեմբերի 31-ի համեմատությամբ ՀՀ արտաքին պետական պարտքի ծավալն աճել է 2 տոկոսով կամ 60.7 մլն ԱՄՆ դոլարով: Նշված փաստը հիմնականում պայմանավորված է 2010թ. առաջին կիսամյակի ընթացքում ԱՄՆ դոլարի նկատմամբ ՀՀ արտաքին պետական պարտքի զամբյուղը ներկայացնող հիմնական արտարժույթների փոխարժեքների նվազմամբ†:

Գծապատկեր 10

ՀՀ արտաքին պետական պարտքի կառուցվածքն ըստ տրամադրման արժույթի 2010թ. հունիսի 30-ի դրությամբ

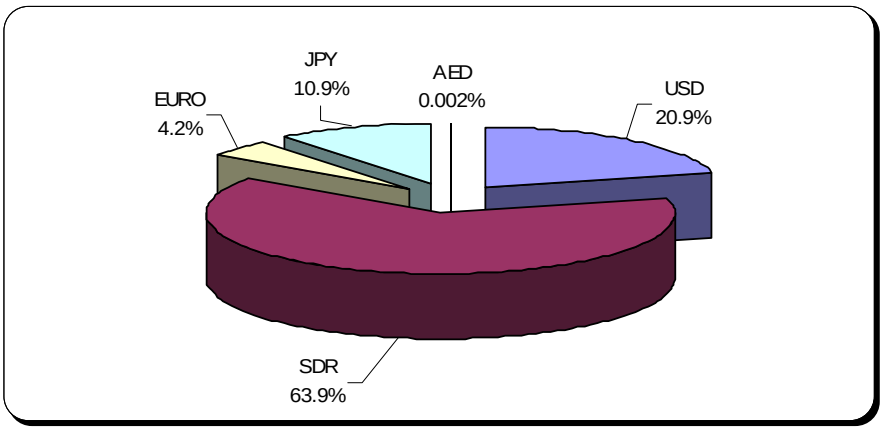

2010թ. հունիսի 30-ի դրությամբ ՀՀ արտաքին պետական պարտքի կառուցվածքում արտոնյալ վարկերի տեսակարար կշիռը կազմել է 62.4%:

2010թ. հունիսի 30-ի դրությամբ Հայաստանի Հանրապետության արտաքին պարտավորությունների 67.3%-ը կազմել են միջազգային կազմակերպություններից ստացված վարկային միջոցները, իսկ մնացած 32.7%-ը՝ օտարերկրյա պետությունների կողմից տրամադրված վարկերը (տես գծապատկեր):

† 31.12.2009թ. դրությամբ 1 SDR=1.56769 USD, 1 EUR= 1.4406 USD
30.06.2010թ. դրությամբ 1 SDR=1.4789 USD, 1 EUR =1.2271 USD

Գծապատկեր 11

ՀՀ վարկատուների կառուցվածքը 2010թ. հունիսի 30-ի դրությամբ

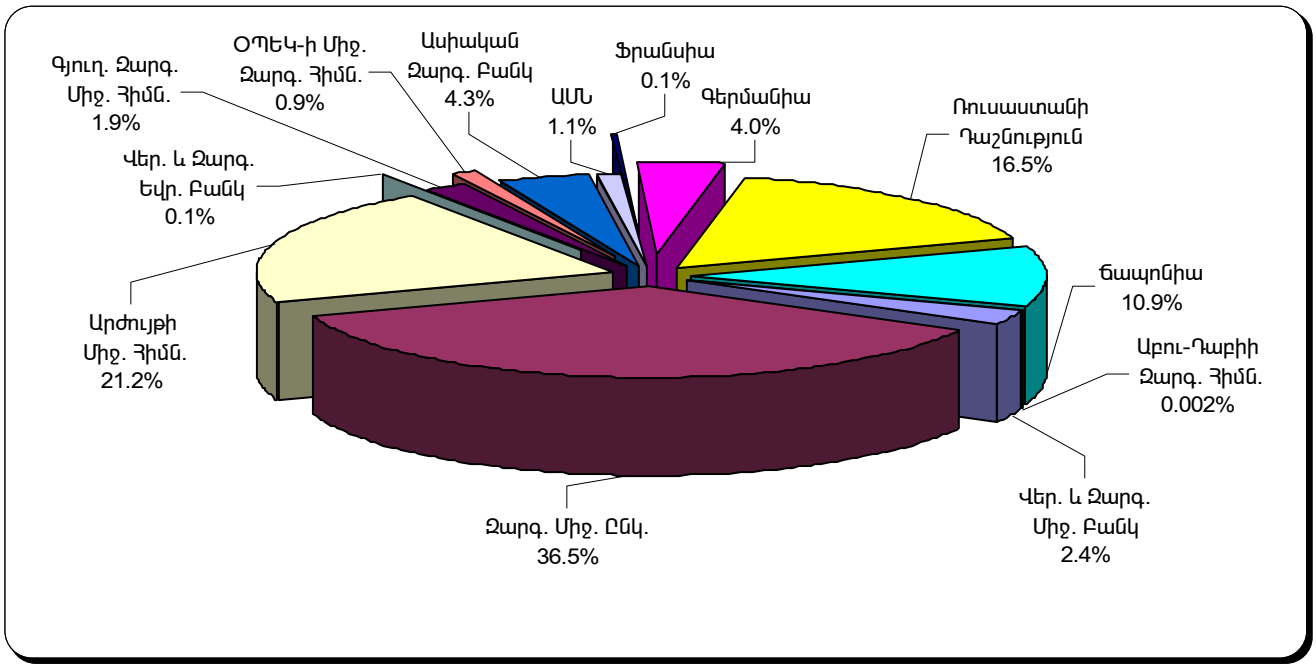

2010 թվականի առաջին կիսամյակի ընթացքում ՀՀ արտաքին պետական պարտքի գծով կատարվել են հետևյալ գործառնությունները.

Աղյուսակ 6

ՀՀ արտաքին պետական պարտքի սպասարկումը և արտաքին վարկային միջոցների ստացումները 2010թ. առաջին կիսամյակի ընթացքում

(մլն ԱՄՆ դոլար)

	Ստացում	Սպասարկում		
		ընդա-մենը	այդ թվում՝	
			տոկոսա-վճար	մարում
Ընդամենը	**206.09**	**42.97**	**20.65**	**22.33**
այդ թվում՝				
ՀՀ կառավարության արտաքին պարտավորություններ	***144.44***	***30.08***	***18.13***	***11.96***
Միջազգային կազմակերպություններ	**92.49**	**16.04**	**7.47**	**8.57**
Վերակառուցման և Զարգացման Միջազգային Բանկ (IBRD)	19.83	0.64	0.13	0.52
Զարգացման Միջազգային Ընկերակցություն (IDA)	16.17	11.94	4.43	7.51
Վերակառուցման և Զարգացման Եվրոպական Բանկ (EBRD)	2.25	0.15	0.15	-
Գյուղ. Զարգացման Միջազգային Հիմնադրամ (IFAD)	1.89	0.61	0.22	0.38
ՕՊԵԿ-ի Միջազգային Զարգացման Հիմնադրամ (OFID)	3.15	0.58	0.41	0.17
Ասիական Զարգացման Բանկ (ADB)	11.41	0.56	0.56	-
Արժույթի Միջազգային Հիմնադրամ (IMF)	37.79	1.57	1.57	-
Օտարերկրյա պետություններ	**51.95**	**14.04**	**10.65**	**3.39**
Ռուսաստանի Դաշնություն	-	8.72	8.72	-
Գերմանիա (KfW)	0.30	1.13	0.39	0.74
Ֆրանսիա	-	0.08	0.02	0.07
ԱՄՆ	-	1.56	0.41	1.15
Ճապոնիա (JICA)	51.63	2.54	1.11	1.43
Աբու-Դաբիի Զարգացման Հիմնադրամ	0.02	0.001	0.001	-

ՀՀ կենտրոնական բանկի արտաքին պարտավորություններ	***61.65***	***12.89***	***2.52***	***10.37***
Միջազգային կազմակերպություններ	**61.65**	**12.67**	**2.36**	**10.31**
Արժույթի Միջազգային Հիմնադրամ (IMF)	61.65	12.55	2.24	10.31
Վերակառուցման և Զարգացման Միջազգային Բանկ (IBRD)	-	0.12	0.12	-
Օտարերկրյա պետություններ	**-**	**0.22**	**0.16**	**0.06**
Գերմանիա (KfW)	-	0.22	0.16	0.06

2010թ. առաջին կիսամյակի ընթացքում ստորագրվել են հետևյալ վարկային համաձայնագրերը.

Վարկառու/վարկատու/վարկային ծրագիր	Գումար	Արժույթ
ՀՀ կառավարություն		
Վերակառուցման և Զարգացման Միջազգային Բանկ		
Սոցիալական ներդրումների հիմնադրամի III ծրագրի II լրացուցիչ ֆինանսավորում	7.0	մլն USD
Սոցիալական ապահովության կառավարման ծրագրի լրացուցիչ ֆինանսավորում	5.0	մլն USD
Պետական կառավարման համակարգի արդիականացման II ծրագիր	9.0	մլն USD
Վերակառուցման և Զարգացման Եվրոպական Բանկ		
Երևանի մետրոպոլիտենի վերականգնման ծրագիր	5.0	մլն EUR
Գերմանիա (KfW)		
Ջրային սեկտորի զարգացման ծրագիր (Համայնքային ենթակառուցվածք – Լոռի - Շիրակ II)	30.0	մլն EUR
ՀՀ կենտրոնական բանկ		
Գերմանիա (KfW)		
Հիպոթեքային շուկայի զարգացման աջակցության II ծրագիր[‡]	20.0	մլն EUR
Վերականգնվող էներգիայի զարգացման III ծրագիր [2]	18.0	մլն EUR

2010թ. առաջին կիսամյակի ընթացքում Վերակառուցման և Զարգացման Միջազգային Բանկի կողմից տրամադրվել են Էլեկտրամատակարարման հուսալիության և էներգախնայողության ծրագրի ու էլեկտրոնային հանրության և մրցունակության բարելավման ծրագրի նախապատրաստման կանխավճարները՝ համապատասխանաբար 1.0 մլն ԱՄՆ դոլար և 3.0 մլն ԱՄՆ դոլար:

[‡] Վարկի համար ՀՀ կառավարության կողմից տրամադրվել է երաշխիք: