




# Ամսական ամփոփ տեղեկագիր

## ՀՀ կառավարության պարտքը

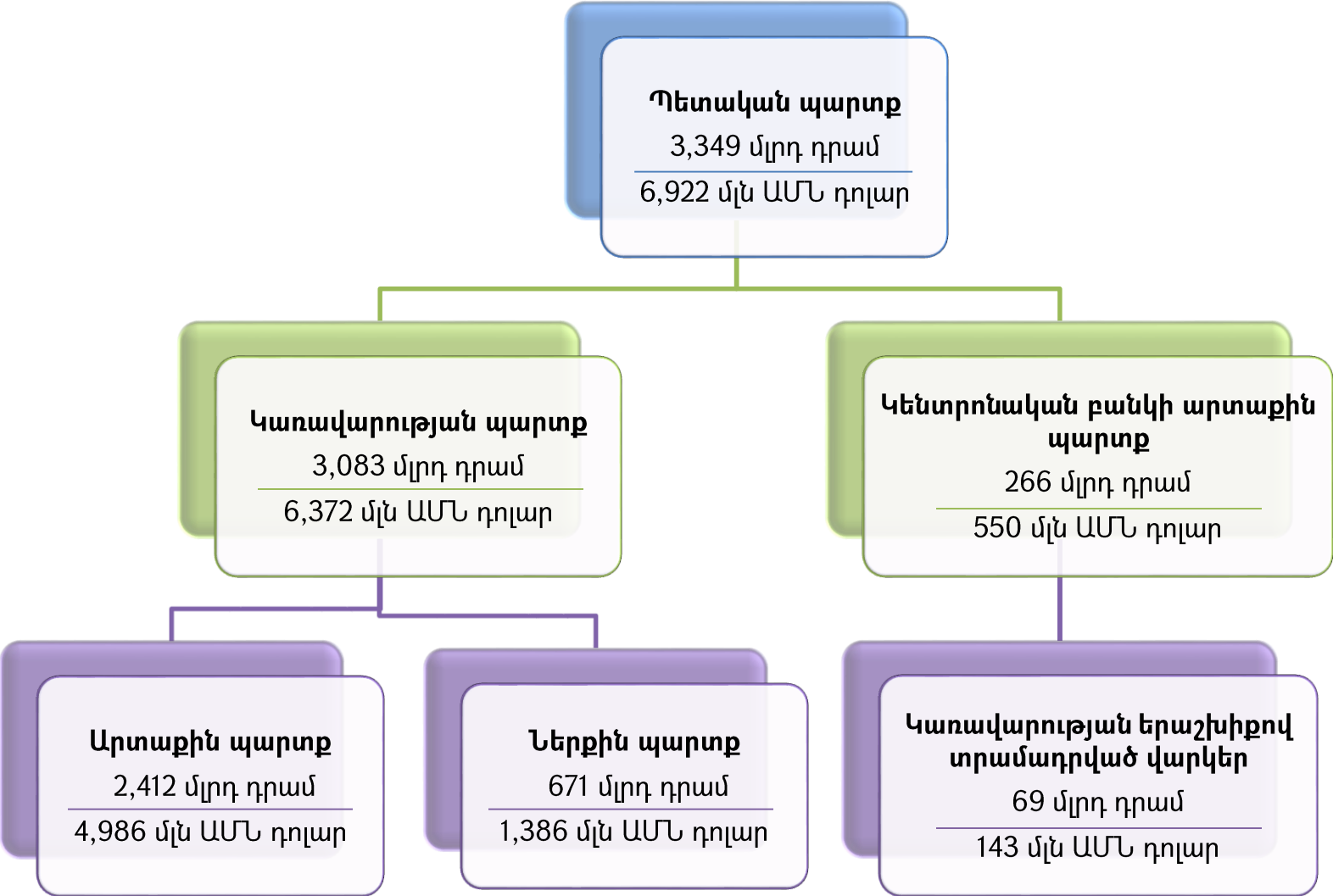
2018թ. դեկտեմբերի 31-ի դրությամբ



## Բովանդակություն

Պետական պարտքը	3
Կառավարության պարտքի գծով կատարված գործառնությունները	5
Կառավարության պարտքի կառուցվածքը	6
Կառավարության պարտքը բնութագրող հիմնական ցուցանիշները	8
Կառավարության պարտքի պորտֆելի 2019-2021թթ. ուղենշային ցուցանիշները	9
Պետական գանձապետական պարտատոմսերը	10
Գանձապետական պահառու	12
Կառավարության արտաքին վարկերը	13
Արտարժույթային պետական պարտատոմսերը	14

# Պետական պարտքը (1)



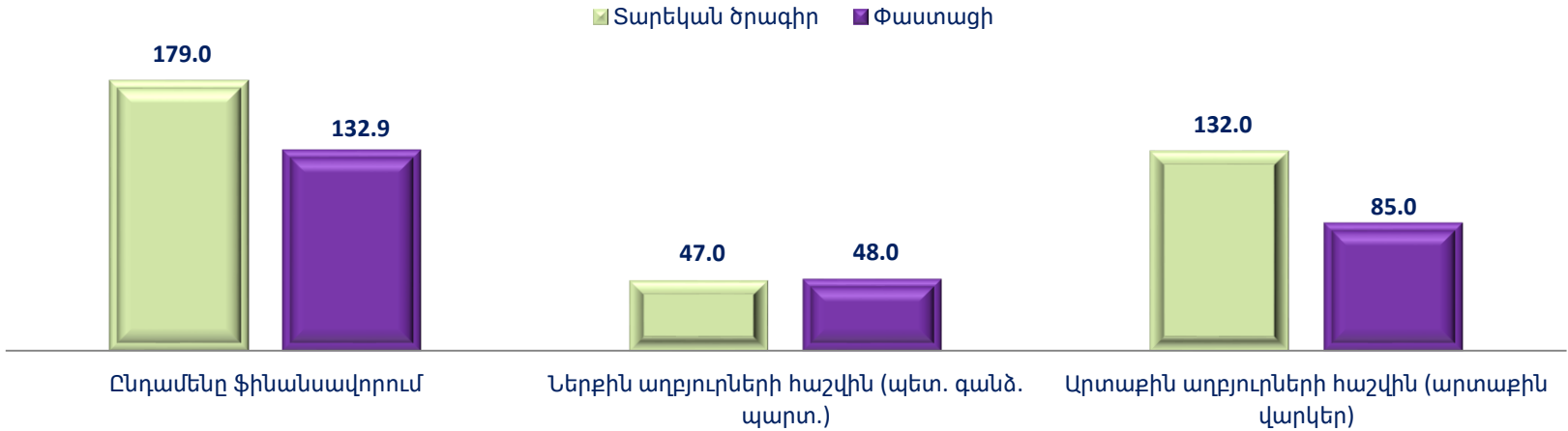
## Պետական պարտքը (2)

մլրդ դրամ	31.12.2017	31.12.2018
<b>ՀՀ պետական պարտք</b>	<b>3,279.6</b>	<b>3,348.6</b>
<b>ՀՀ կառավարության պարտք</b>	<b>2,988.4</b>	<b>3,082.5</b>
<i>արտաքին պարտք</i>	<i>2,378.1</i>	<i>2,412.0</i>
արտաքին վարկեր և փոխառություններ	1,946.6	2,002.4
ոչ ռեզիդենտների կողմից ձեռքբերված պետական գանձապետական պարտատոմսեր	9.7	3.6
ոչ ռեզիդենտների կողմից ձեռքբերված արտաթուփային պետական պարտատոմսեր	418.2	402.1
արտաքին երաշխիքներ	3.6	3.9
<i>ներքին պարտք</i>	<i>610.3</i>	<i>670.5</i>
ներքին վարկեր և փոխառություններ	-	-
ռեզիդենտների կողմից ձեռքբերված պետական գանձապետական պարտատոմսեր	540.0	584.5
ռեզիդենտների կողմից ձեռքբերված արտաթուփային պետական պարտատոմսեր	65.9	81.7
ներքին երաշխիքներ	4.4	4.4
<b>ՀՀ կենտրոնական բանկի արտաքին պարտք</b>	<b>291.2</b>	<b>266.1</b>
ՀՀ կառավարության երաշխիքով տրամադրված վարկեր	76.7	68.9

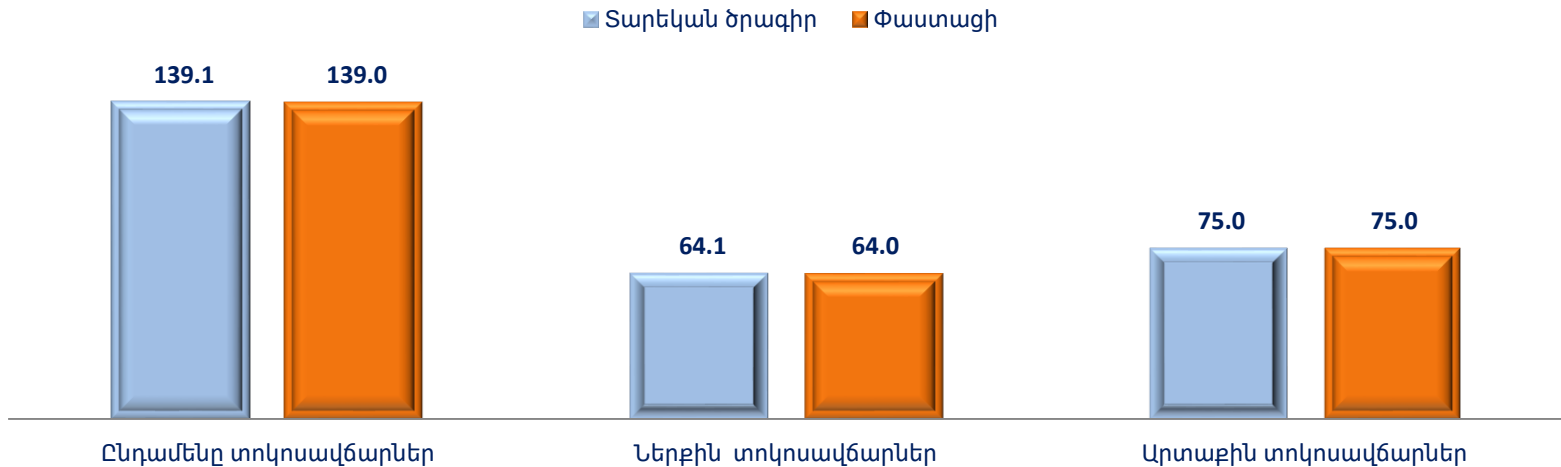
մլն ԱՄՆ դոլար	31.12.2017	31.12.2018
<b>ՀՀ պետական պարտք</b>	<b>6,774.6</b>	<b>6,922.2</b>
<b>ՀՀ կառավարության պարտք</b>	<b>6,173.1</b>	<b>6,372.1</b>
<i>արտաքին պարտք</i>	<i>4,912.4</i>	<i>4,986.0</i>
արտաքին վարկեր և փոխառություններ	4,021.0	4,139.3
ոչ ռեզիդենտների կողմից ձեռքբերված պետական գանձապետական պարտատոմսեր	20.0	7.5
ոչ ռեզիդենտների կողմից ձեռքբերված արտաթուփային պետական պարտատոմսեր	863.9	831.2
արտաքին երաշխիքներ	7.4	8.0
<i>ներքին պարտք</i>	<i>1,260.7</i>	<i>1,386.1</i>
ներքին վարկեր և փոխառություններ	-	-
ռեզիդենտների կողմից ձեռքբերված պետական գանձապետական պարտատոմսեր	1,115.6	1,208.3
ռեզիդենտների կողմից ձեռքբերված արտաթուփային պետական պարտատոմսեր	136.1	168.9
ներքին երաշխիքներ	9.0	9.0
<b>ՀՀ կենտրոնական բանկի արտաքին պարտք</b>	<b>601.5</b>	<b>550.0</b>
ՀՀ կառավարության երաշխիքով տրամադրված վարկեր	158.5	142.5

# Կառավարության պարտքի գծով կատարված գործառնությունները (2018թ. հունվար-դեկտեմբեր)

Պետական բյուջեի պակասուրդի ֆինանսավորումը փոխառու միջոցների հաշվին (մլրդ դրամ)

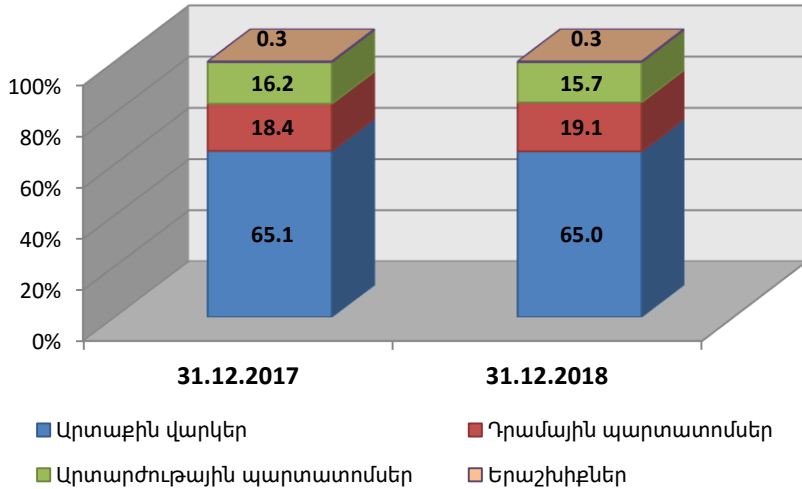


Պետական բյուջեից վճարված տոկոսավճարներ (մլրդ դրամ)

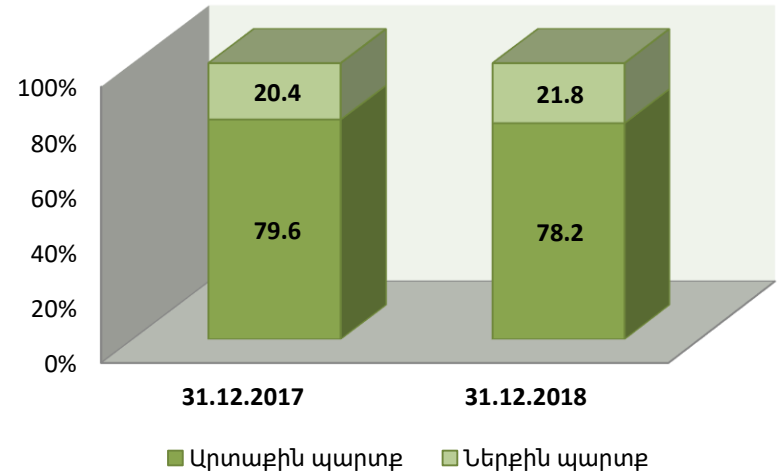


# Կառավարության պարտքի կառուցվածքը (1)

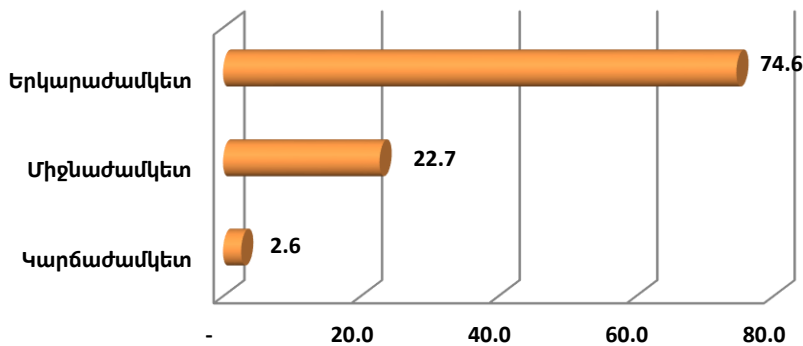
## Ըստ գործիքակազմի



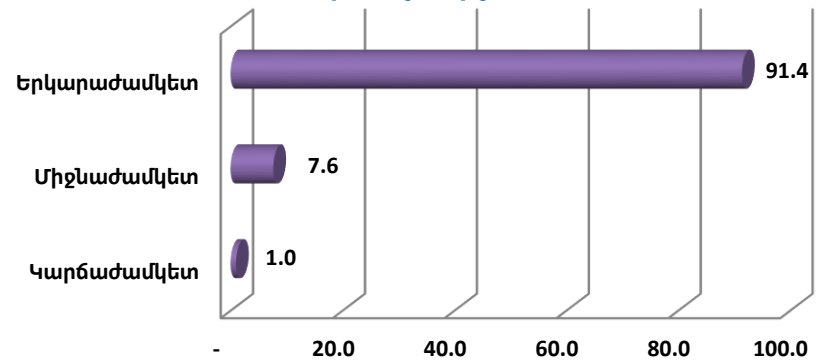
## Ըստ ռեզիդենտության



## Ըստ մինչև մարումը մնացած միջին ժամկետայնության

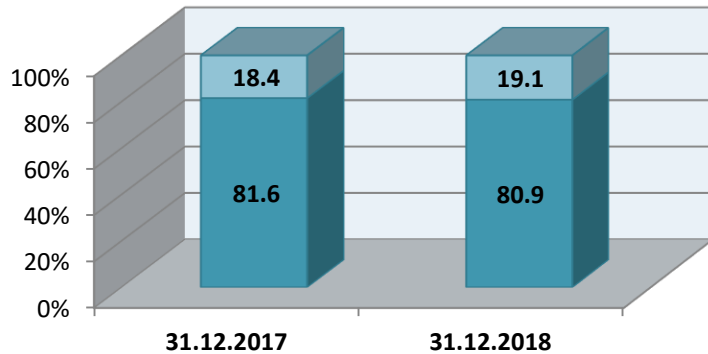


## Ըստ թողարկման (ներգրավման) ժամկետայնության



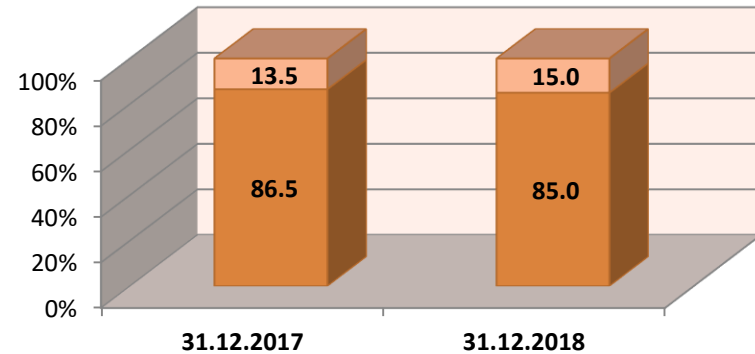
# Կառավարության պարտքի կառուցվածքը (2)

Ըստ ներգրավման արժույթի



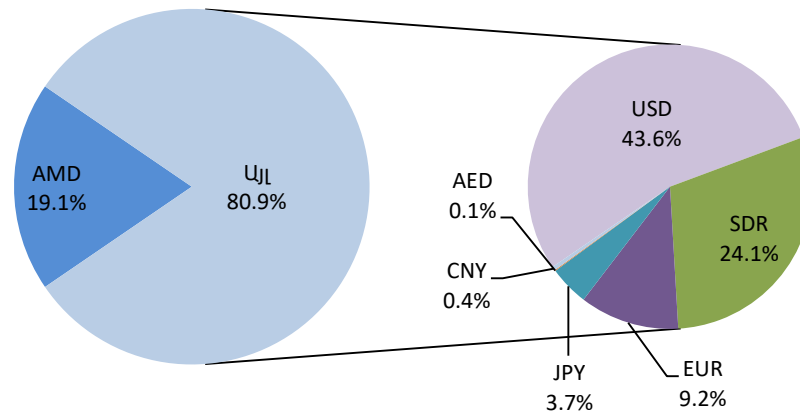
- ՀՀ դրամով ներգրավված պարտք
- Արտարժույթով ներգրավված պարտք

Ըստ տոկոսադրույքի տեսակի



- Լողացող տոկոսադրույքով պարտք
- Ֆիքսված տոկոսադրույքով պարտք

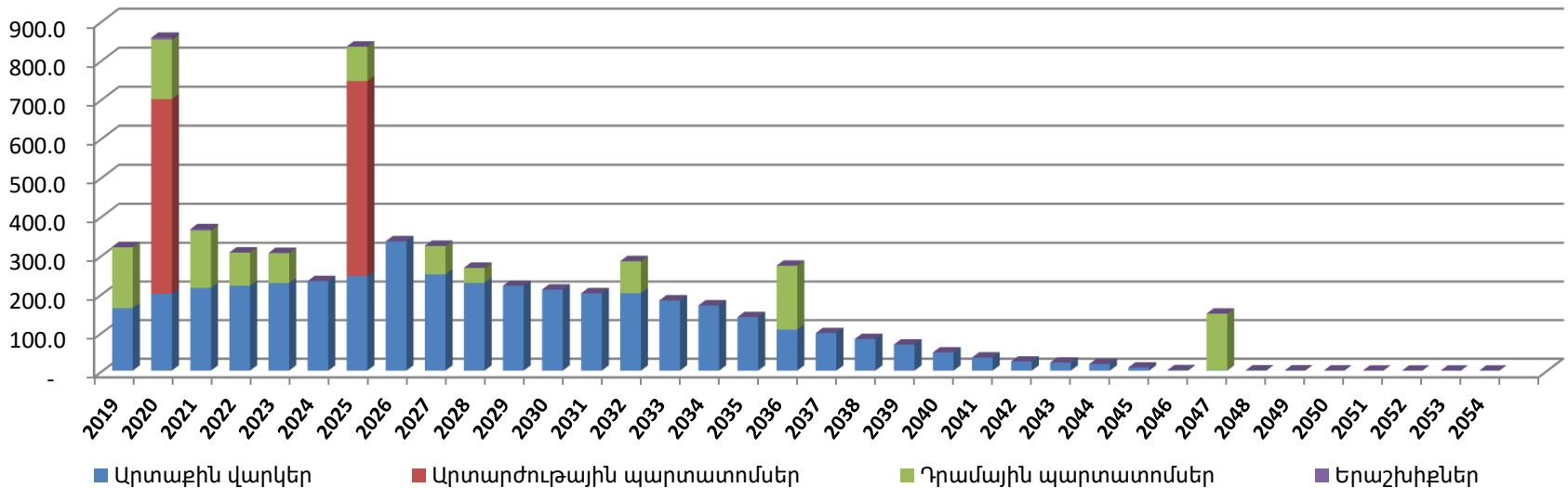
Արժույթային կառուցվածք



# Կառավարության պարտքը բնութագրող հիմնական ցուցանիշները

	31.12.2017	31.12.2018
Միջին տոկոսադրույք, %	4.9	5.0
Մինչև մարումը մնացած միջին ժամկետ, տարի	9.0	8.7
Առաջիկա 365 օրվա ընթացքում մարման ենթակա պարտքի տեսակարար կշիռ, %	5.3	5.0
Մինչև տոկոսադրույքի վերաֆիքսումը մնացած միջին ժամկետ, տարի	7.5	7.1
Առաջիկա 365 օրվա ընթացքում վերաֆիքսվող պարտքի տեսակարար կշիռ, %	18.6	19.8
Պարտքի մեջ ֆիքսված տոկոսադրույքով պարտքի տեսակարար կշիռ, %	86.5	85.0
Պարտքի մեջ արտարժույթային պարտքի տեսակարար կշիռ, %	81.6	80.9

## Կառավարության պարտքի մարման ժամանակացույցը (մլն ԱՄՆ դոլար)





# Կառավարության պարտքի պորտֆելի 2019-2021թթ. ուղենշային ցուցանիշները

	Ուղենիշ	31.12.2017թ. փաստացի	31.12.2018թ. փաստացի
<b>Վերաֆինանսավորման ռիսկ</b>			
Մինչև մարում միջին ժամկետը	8 – 11 տարի	<b>9.0 տարի</b>	<b>8.7 տարի</b>
Առաջիկա տարվա ընթացքում մարվող պետական գանձապետական պարտատոմսերի (ՊԳՊ) կշիռը ՊԳՊ-երի ծավալի մեջ (տարեվերջին)	առավելագույնը 20%	<b>16.4%</b>	<b>12.9%</b>
<b>Տոկոսադրույքի ռիսկ</b>			
Ֆիքսված տոկոսադրույքով պարտքի կշիռն ընդամենը պարտքի մեջ	առնվազն 80%	<b>86.5%</b>	<b>85.0%</b>
<b>Փոխարժեքի ռիսկ</b>			
Ներքին պարտքի կշիռն ընդամենը պարտքի մեջ	առնվազն 20%	<b>20.4%</b>	<b>21.8%</b>
ՀՀ դրամով ներգրավված պարտքի կշիռն ընդամենը պարտքի մեջ	առնվազն 20%	<b>18.4%</b>	<b>19.1%</b>

# Պետական գանձապետական պարտատոմսերը (1)

	31.12.2017	31.12.2018
Շրջանառության մեջ գտնվող ծավալ, մլրդ դրամ	549.7	588.1
Միջին կշռված եկամտաբերություն, %	13.09	12.28
Միջին ժամկետայնություն, օր	2,787	3,308

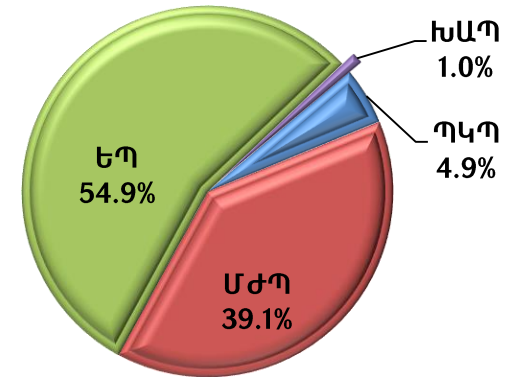
Պարտատոմսի տեսակ	Մինչև մարում միջին ժամկետ, օր	Միջին եկամտաբերություն, %
Կարճաժամկետ պարտատոմսեր	130	6.18
Միջնաժամկետ պարտատոմսեր	736	11.08
Երկարաժամկետ պարտատոմսեր	5,474	13.71
Խնայողական պարտատոմսեր	545	10.67

2018թ. հունվար-դեկտեմբերին առաջնային շուկայում տեղաբաշխված պարտատոմսերի միջին կշռված եկամտաբերությունը կազմել է 8.8495%, իսկ միջին կշռված ժամկետայնությունը՝ 4,145 օր:

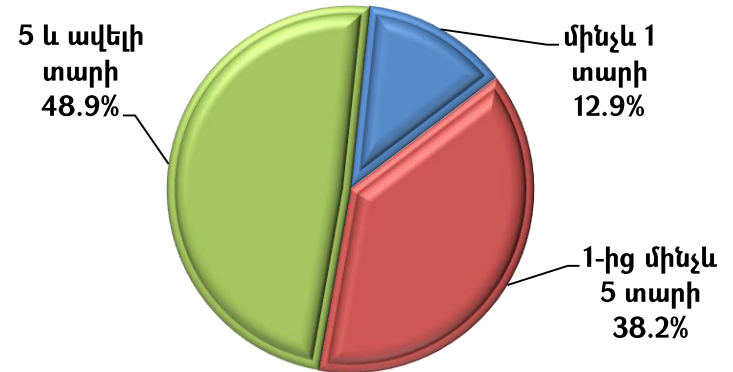
## Շրջանառության մեջ գտնվող ուղենշային պարտատոմսեր

ԱՄՏԾ	Արժեկտրոնի եկամտաբերություն	Շրջանառության ծավալ, մլրդ դրամ	Մարման օր
AMGN36294202	8.00%	35.48	29-ԱՊՐ-2020
AMGN60294219	10.00%	50.00	29-ԱՊՐ-2021
AMGN60294235	8.00%	22.89	29-ԱՊՐ-2023
AMGB1029A276	10.00%	35.27	29-ՀՈԿ-2027
AMGB2029A366	13.00%	80.00	29-ՀՈԿ-2036
AMGB30163472	13.00%	70.96	16-ՄՐՏ-2047

Կառուցվածքն ըստ պարտատոմսի տեսակի



Կառուցվածքն ըստ մինչև մարումը մնացած ժամկետի

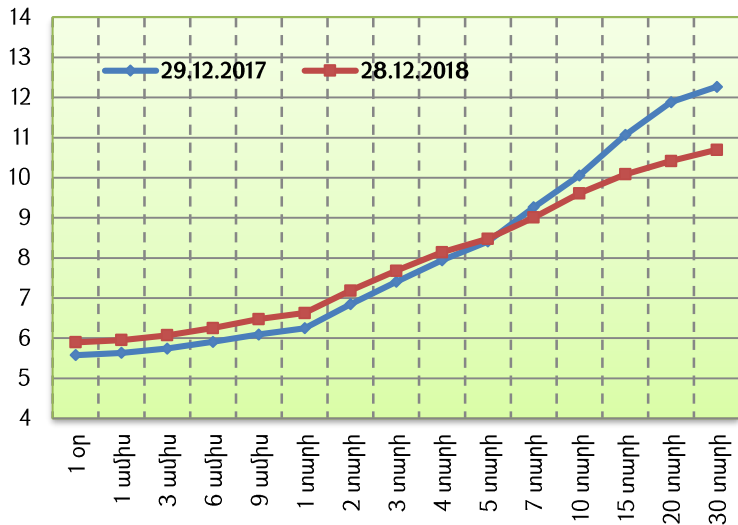


# Պետական գանձապետական պարտատոմսերը (2)

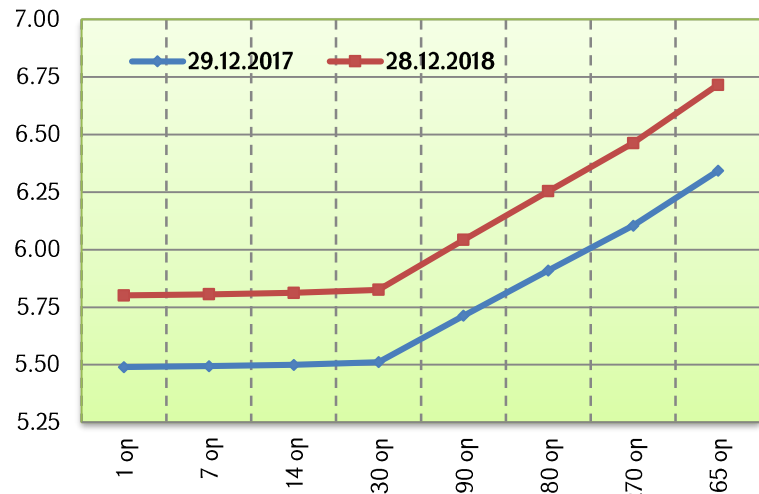
## Պարտատոմսերի տեղաբաշխման աճուրդները 2018թ. դեկտեմբեր

Տեղաբաշխման աճուրդի ամսաթիվ	Վերջնահաշվարկի ամսաթիվ	ԱՄՏԾ	Տեղաբաշխման տեսակ	Տեղաբաշխման ելթական ծավալ	Պահանջարկ	Տեղաբաշխված ծավալ	Գին	Միջին կշռ. եկամտաբերություն	Սահմանային եկամտաբերություն	Մարման ամսաթիվ
3-ԴԵԿ-2018	4-ԴԵԿ-2018	AMGT5202C190	Աճուրդ	1,000,000,000	1,500,000,000	1,000,000,000	94.09	6.2269%	6.2637%	2-ԴԵԿ-2019
4-ԴԵԿ-2018	4-ԴԵԿ-2018	AMGT5202C190	Լրացուցիչ աճուրդ	200,000,000	200,000,000	200,000,000	94.09	6.2269%		2-ԴԵԿ-2019
11-ԴԵԿ-2018	12-ԴԵԿ-2018	AMGN60294227	Աճուրդ	4,000,000,000	7,105,000,000	4,000,000,000	103.84	8.0470%	8.1912%	29-ԱՊՐ-2022
12-ԴԵԿ-2018	12-ԴԵԿ-2018	AMGN60294227	Լրացուցիչ աճուրդ	800,000,000	690,000,000	690,000,000	103.84	8.0470%		29-ԱՊՐ-2022
17-ԴԵԿ-2018	18-ԴԵԿ-2018	AMGT52036192	Աճուրդ	1,000,000,000	1,300,000,000	1,000,000,000	97.24	6.1219%	6.1500%	3-ՀՆԱ-2019
18-ԴԵԿ-2018	18-ԴԵԿ-2018	AMGT52036192	Լրացուցիչ աճուրդ	200,000,000	160,000,000	160,000,000	97.24	6.1219%		3-ՀՆԱ-2019

Արժեկտրոնային պարտատոմսերի եկամտաբերության կոր (%)



Զեղչատոկոսային պարտատոմսերի եկամտաբերության կոր (%)

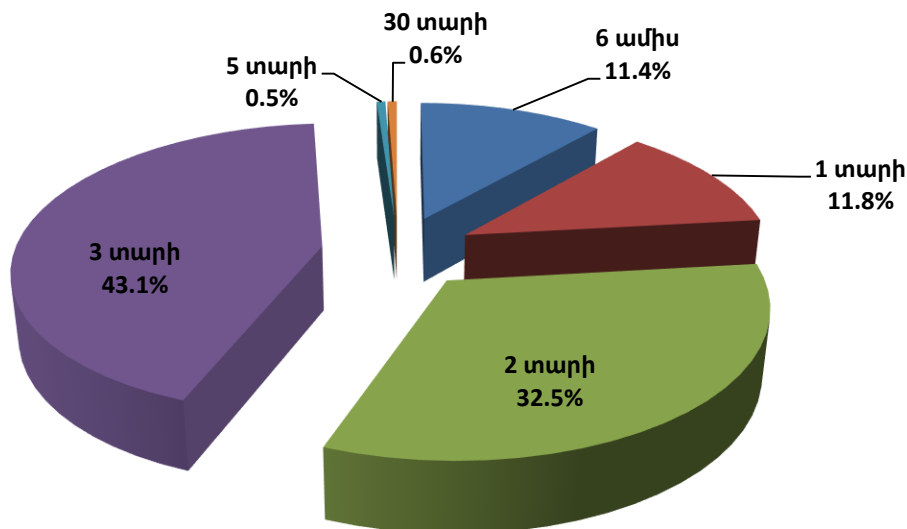


# Գանձապետական Պահառու

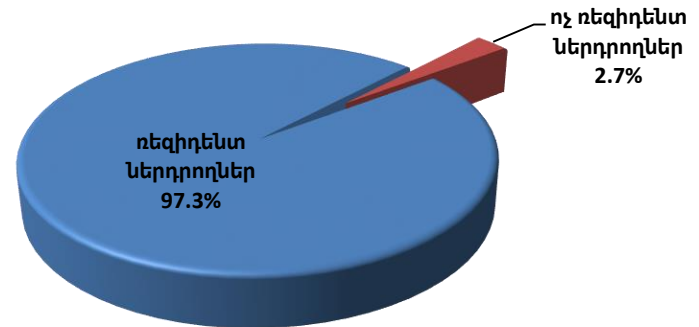
	Առ 31.12.2017թ.	Առ 31.12.2018թ.
ԳՊ-ի շրջանառության ծավալը (մլն դրամ)	3,168.2	5,741.7
ԳՊ-ի կշիռը պետական գանձապետական պարտատոմսերում, %	0.58	0.98
Ընդամենը դեպո հաշիվների քանակը (աճողական)	1,366	1,515

2018թ. հունվար-դեկտեմբեր ամիսների ընթացքում ԳՊ-ի միջոցով կատարված ներդրումների ծավալը կազմել է 4,119.9 մլն դրամ, որից 4,074.2 մլն դրամը՝ խնայողական արժեկտրոնային պարտատոմսերի գծով:

2018թ. հունվար-դեկտեմբերին կատարված ներդրումների կառուցվածքը



ԳՊ ներդրողների կառուցվածքը



Վաճառքում առկա խնայողական արժեկտրոնային պարտատոմսերի պայմաններն առ 31.12.2018թ.	
Մարման ժամկետ	Արժեկտրոն, %
6 ամիս	8.0
12 ամիս	8.5
24 ամիս	9.0
36 ամիս	9.5

# Կառավարության արտաքին վարկերը

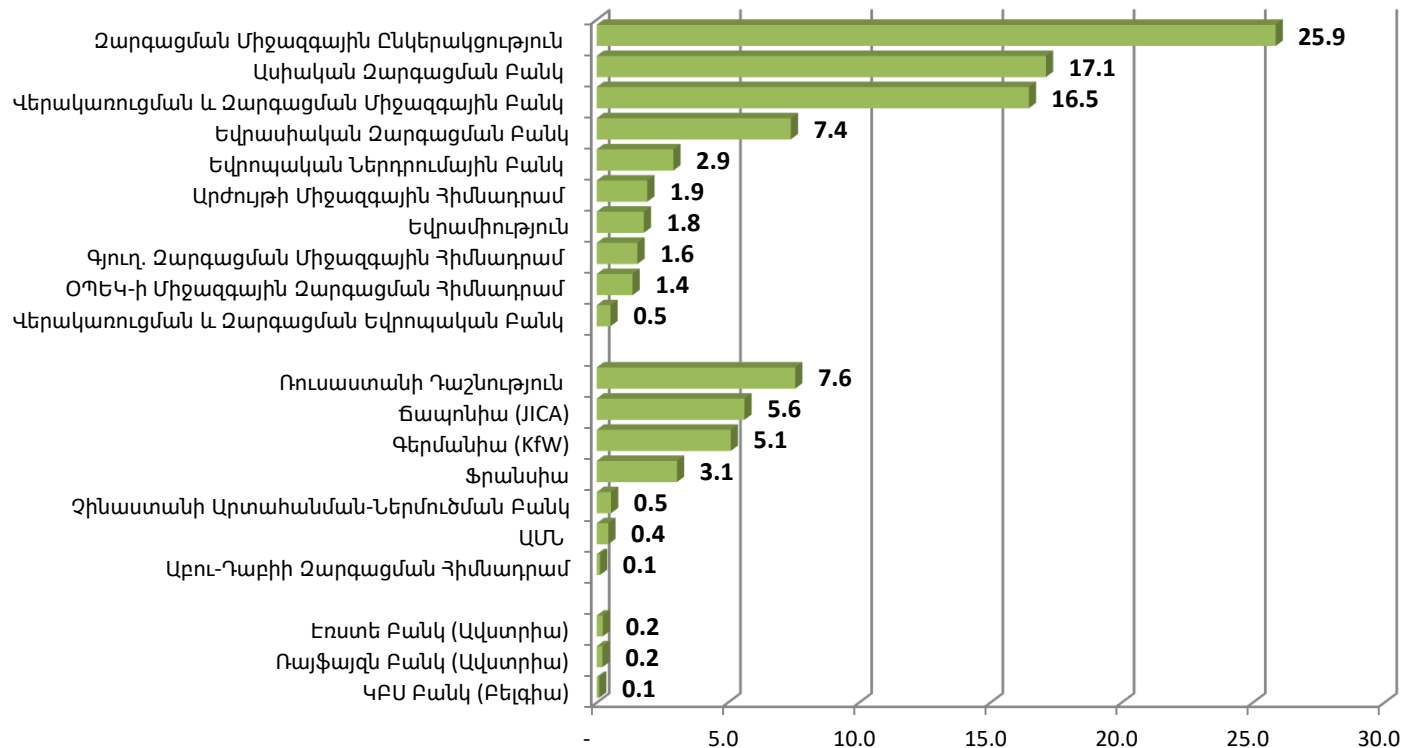
## Պարտքի մնացորդը (մլն ԱՄՆ դոլար)

	31.12.2017	31.12.2018
<b>Ընդամենը արտաքին վարկերի գծով</b>	<b>4,021.0</b>	<b>4,139.3</b>
այդ թվում		
միջազգային կազմակերպություններից	3,167.2	3,185.7
օտարերկրյա պետություններից	829.2	930.9
առևտրային բանկերի վարկերից	24.6	22.7

## Կատարված գործառնությունները (2018թ. հունվար-դեկտեմբեր, մլն ԱՄՆ դոլար)

Տոկոսավճար	89.0
Մայր գումարի մարում	141.8
Վարկային միջոցների ստացում	319.0

## Արտաքին վարկերի կառուցվածքն ըստ վարկատուների (%)

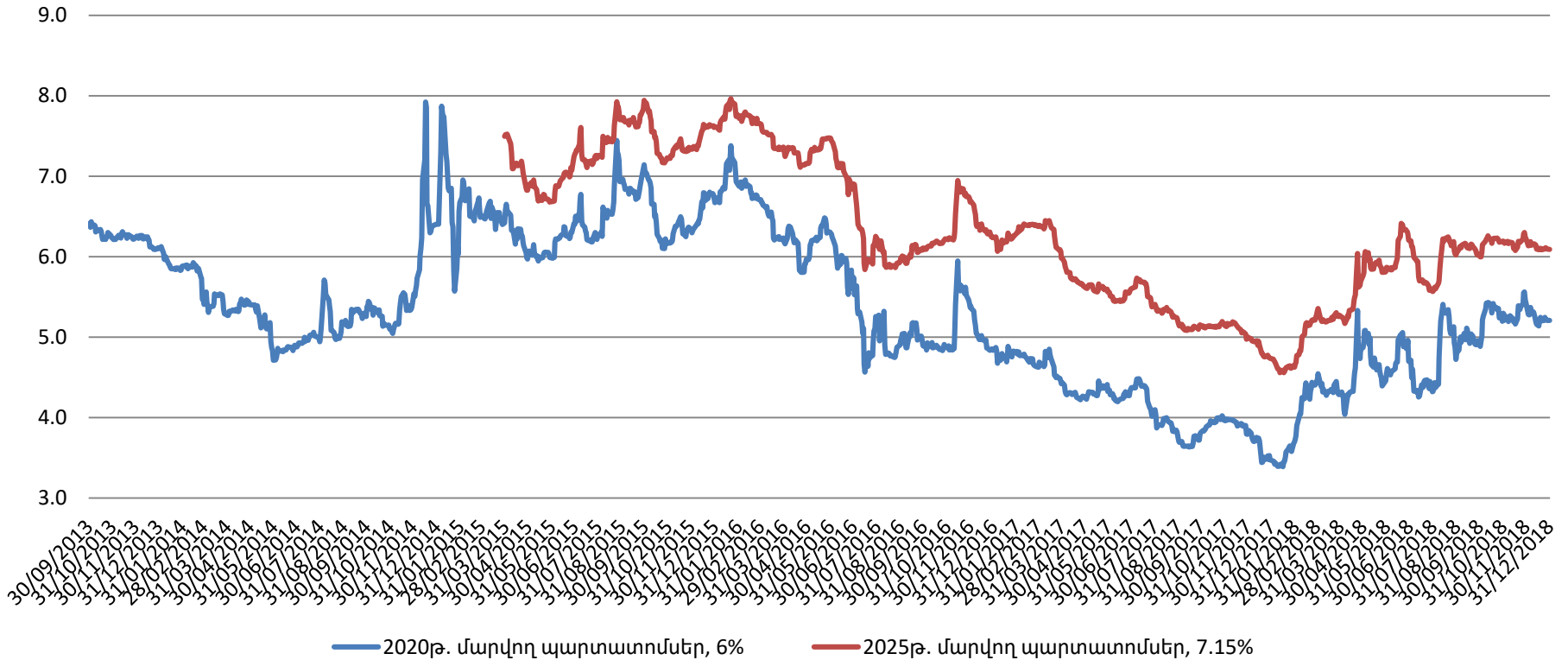


# Արտարժույթային պետական պարտատոմսերը (1)

Տեղաբաշխման պայմանները	2020թ. մարվող պարտատոմսեր	2025թ. մարվող պարտատոմսեր
<b>Թողարկող</b>	Հայաստանի Հանրապետություն	Հայաստանի Հանրապետություն
<b>Թողարկման ձևաչափ</b>	RegS/ 144A	RegS/ 144A
<b>Վարկանիշ</b>	Ba2 (Moody's) / BB- (Fitch)	Ba3 (Moody's) / B+ (Fitch)
<b>ԱՄՏԾ (ISIN)</b>	US042207AA84 / XS0974642273	US042207AB67 / XS1207654853
<b>Դասիչ</b>	IMBIG	IMBIG
<b>Տեղաբաշխման ծավալ</b>	700,000,000 ԱՄՆ դոլար	500,000,000 ԱՄՆ դոլար
<b>Գնանշման օր</b>	2013թ. սեպտեմբերի 19	2015թ. մարտի 19
<b>Գործարքի կնքման օր</b>	2013թ. սեպտեմբերի 30	2015թ. մարտի 26
<b>Մարման ժամկետ</b>	2020թ. սեպտեմբերի 30	2025թ. մարտի 26
<b>Ժամկետայնություն</b>	7 տարի	10 տարի
<b>Մինչև մարումը մնացած ժամկետ</b>	1.8 տարի	6.2 տարի
<b>Մարման եղանակ</b>	միանվագ՝ ժամկետի վերջում	միանվագ՝ ժամկետի վերջում
<b>Արժեկտրոն</b>	6.0%	7.15%
<b>Արժեկտրոնի վճարման հաճախականություն</b>	կիսամյակային՝ մարտի 30 և սեպտեմբերի 30	կիսամյակային՝ մարտի 26 և սեպտեմբերի 26
<b>Արժեկտրոնի առաջին վճարման ամսաթիվ</b>	2014թ. մարտի 30	2015թ. սեպտեմբերի 26
<b>Եկամտաբերություն</b>	6.25%	7.5%
<b>Ուղենիշ</b>	2020թ. մարման ենթակա ԱՄՆ գանձապետական պարտատոմսեր՝ 2.125%	2025թ. մարման ենթակա ԱՄՆ գանձապետական պարտատոմսեր՝ 2.0%
<b>Շեղումը ուղենշի նկատմամբ</b>	413.2 ր.կ.	551.8 ր.կ.
<b>Շեղումը միջին սվոպի նկատմամբ</b>	395.1 ր.կ.	543.7 ր.կ.
<b>Ցուցակում</b>	Իռլանդական ֆոնդային բորսա	Իռլանդական ֆոնդային բորսա
<b>Գլխավոր տեղաբաշխողներ</b>	J.P.Morgan, Deutsche Bank, HSBC	J.P.Morgan, Deutsche Bank, HSBC
<b>Տեղաբաշխման գին</b>	98.600	97.568
<b>Տեղաբաշխումից մուտք</b>	690,200,000 ԱՄՆ դոլար	487,840,000 ԱՄՆ դոլար
<b>Հետգնված ծավալ</b>	199,928,000 ԱՄՆ դոլար	- ԱՄՆ դոլար
<b>Շրջանառության մեջ գտնվող ծավալ</b>	500,072,000 ԱՄՆ դոլար	500,000,000 ԱՄՆ դոլար
<b>Վճարված արժեկտրոն (աճողական)</b>	167,881,835 ԱՄՆ դոլար	125,125,000 ԱՄՆ դոլար

# Արտարժույթային պետական պարտատոմսերը (2)

Արտարժույթային պետական պարտատոմսերի գևանշումների դինամիկան



Աղբյուր՝ Bloomberg